



**REPUBLIKA HRVATSKA  
MINISTARSTVO UNUTARNJIH POSLOVA  
POLICIJSKA UPRAVA OSJEČKO-BARANJSKA**



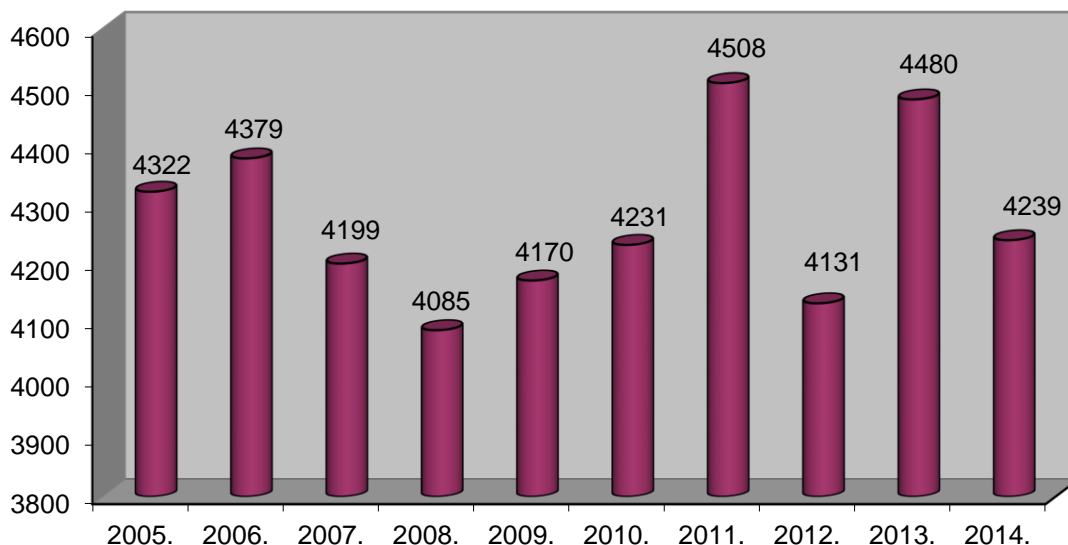
**PREGLED TEMELJNIH  
SIGURNOSNIH POKAZATELJA  
I REZULTATA RADA  
2014. g.**

**Osijek siječanj 2015. godine**

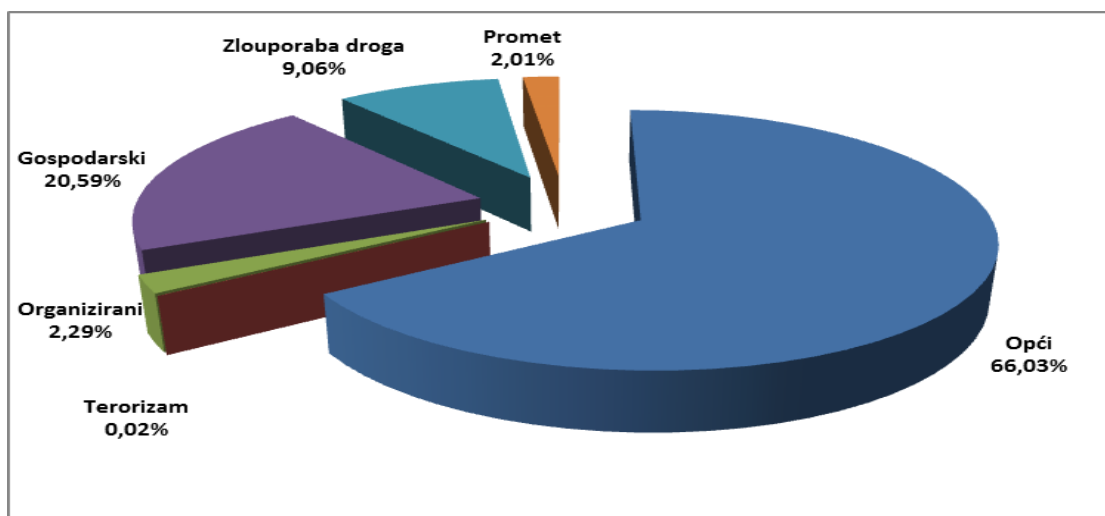
Stanje sigurnosti na području Policijske uprave osječko-baranjske u 2014. godini u usporedbi s 2013. godinom obilježeno je :

- smanjenjem broja ukupno evidentiranih kaznenih djela ;
- smanjenjem broja prometnih nesreća, smanjenjem broja poginulih osoba, kao i smanjenjem broja teško i lakše ozlijeđenih osoba te povećanjem broja prekršaja u cestovnom prometu;
- smanjenjem broja prekršaja iz područja javnog reda i mira i povećanjem broja prekršaja iz ostalih zakonskih propisa;
- smanjenjem broja evidentiranih požara.

### Kaznena djela po službenoj dužnosti za PU kroz desetljeće



### Struktura kaznenih djela po službenoj dužnosti



### Struktura kriminaliteta i postotak razriješenosti PU osječko-baranjske

Kriminalitet	Prijavljena kaznena djela			Razriješena k.d.		Naknadno otkrivena			
	Ukupno	Zatečen	Nepoznat	Ukupno	%	Ukupno	%	Ran.god.	% izvješt.
Opći	2.799	78	1.951	2.273	81,2	1.425	73,0	161	64,8
Suzbijanje terorizma	1			1	100,0		0,0		0,0
Ratni zločin				0	0,0		0,0		0,0
Organizirani	97	10	74	96	99,0	73	98,6		98,6
Gospodarski	873	23	338	866	99,2	331	97,9	3	97,0
Suzbijanje zlouporabe droga	384	25	355	383	99,7	354	99,7		99,7
<b>UKUPNO BEZ PROMETA</b>	<b>4.154</b>	<b>136</b>	<b>2.718</b>	<b>3.619</b>	<b>87,1</b>	<b>2.183</b>	<b>80,3</b>	<b>164</b>	<b>74,3</b>
U prometu	85	1	8	83	97,6	6	75,0		75,0
<b>UKUPNO</b>	<b>4.239</b>	<b>137</b>	<b>2.726</b>	<b>3.702</b>	<b>87,3</b>	<b>2.189</b>	<b>80,3</b>	<b>164</b>	<b>74,3</b>
Suzbijanje malolj. delinkvencije	435		162	433	99,5	160	98,8		98,8

### Rasprostranjenost kriminaliteta

Polijska postaja	Prijavljena kaznena djela			Razriješena		Naknadno otkrivena			
	Ukupno	Zatečen	Nepoznat	Ukupno	%	Ukupno	%	Ran.god.	% izvješt.
I PP OSIJEK	1.105	54	746	921	83,3	562	75,3	42	69,7
II PP OSIJEK	618	27	441	608	98,4	431	97,7	59	84,4
PP ČEPIN	112	4	72	86	76,8	46	63,9	4	58,3
PP BELI MANASTIR	760	26	451	681	89,6	372	82,5	10	80,3
PP DONJI MIHOLJAC	245	7	177	205	83,7	137	77,4	10	71,8
PP ĐAKOVO	474	9	337	401	84,6	264	78,3	13	74,5
PP BELIŠĆE	464	7	200	416	89,7	152	76,0	14	69,0
PP NAŠICE	327	2	240	267	81,7	180	75,0	10	70,8
PGP DALJ	82	1	59	66	80,5	43	72,9	2	69,5
PPRP	52		3	51	98,1	2	66,7		66,7
<b>UKUPNO</b>	<b>4.239</b>	<b>137</b>	<b>2.726</b>	<b>3.702</b>	<b>87,3</b>	<b>2.189</b>	<b>80,3</b>	<b>164</b>	<b>74,3</b>

## Kaznena djela protiv života i tijela

Kaznena djela	Prijavljena kaznena djela			Razriješena		Naknadno otkrivena kaznena djela			
	Ukupno	Zatečen	Nepoznat	Ukupno	%	Ukupno	%	Ran.god	% izvješt.
Ubojstva	4	2	2	4	100,0	2	100,0		100,0
Ubojstvo u pokušaju	3		1	3	100,0	1	100,0		100,0
Tjelesne ozljede	110		38	110	100,0	38	100,0		100,0
Teške tjelesne ozljede	67	2	39	63	94,0	35	89,7		89,7
Ostala	6		5	6	100,0	5	100,0		100,0
<b>UKUPNO ( opći)</b>	<b>190</b>	<b>4</b>	<b>85</b>	<b>186</b>	<b>97,9</b>	<b>81</b>	<b>95,3</b>		<b>95,3</b>

## Kaznena djela protiv imovine

Kaznena djela	Prijavljena kaznena djela			Razriješena			Naknadno otkrivena		
	Broj djela		+ - %	Broj djela		+ - %	Broj djela		+ - %
	2013.	2014.		2013.	2014.		2013.	2014.	
Teške krađe	1.340	816	-39,1	821	545	-33,6	789	521	-34
Krađe	599	415	-30,7	314	243	-22,6	283	224	-20,8
Razbojništva	57	35	-38,6	36	29	-19,4	34	26	-23,5
Razbojničke krađe	7	6	-14,3	7	5	-28,6	7	5	-28,6
Prijevare	123	109	-11,4	111	102	-8,1	78	75	-3,8
Ostala	216	207	-4,2	161	168	+ 4,3	141	136	-3,5
<b>UKUPNO ( opći)</b>	<b>2.342</b>	<b>1.588</b>	<b>-32,2</b>	<b>1.450</b>	<b>1.092</b>	<b>-24,7</b>	<b>1.332</b>	<b>987</b>	<b>-25,9</b>
gospodarski	37	32	-13,5	37	32	-13,5	25	19	-24
organizirani	18	9	-50	14	8	-42,9	9	4	-55,6
<b>UKUPNO</b>	<b>2.397</b>	<b>1.629</b>	<b>-32</b>	<b>1.501</b>	<b>1.132</b>	<b>-24,6</b>	<b>1.366</b>	<b>1.010</b>	<b>-26,1</b>

## Kaznena djela protiv okoliša

Kaznena djela	Prijavljena kaznena djela			Razriješena		Naknadno otkrivena			
	Ukupno	Zatečen	Nepoznat	Ukupno	%	Ukupno	%	Ran.god	% izvješt.
Protuzakoniti lov i ribolov	12	4	8	7	58,3	3	37,5		37,5
Ubijanje ili mučenje životinja	11		10	9	81,8	8	80,0		80,0
Ukupno - opći kriminalitet	23	4	18	16	69,6	11	61,1		61,1
Protupravna eksploatacija rudnog blaga	131			131	100,0		0,0		0,0
Protupravna gradnja				0	0,0		0,0		0,0
<b>UKUPNO</b>	<b>154</b>	<b>4</b>	<b>18</b>	<b>147</b>	<b>95,5</b>	<b>11</b>	<b>61,1</b>	<b>0</b>	<b>61,1</b>

### Kaznena djela protiv opće sigurnosti

Kaznena djela	Prijavljena kaznena djela			Razriješena			Naknadno otkrivena		
	Broj djela		+ - %	Broj djela		+ - %	Broj djela		+ - %
	2013.	2014.		2013.	2014.		2013.	2014.	
Dovođenje u opasnost života i imovine općeopasnom radnjom ili sredstvom	17	22	+ 29,4	17	20	+ 17,6	14	15	+ 7,1
Uništenje ili oštećenje javnih naprava	3	2	-33,3	3	2	-33,3	1	2	+ 100
Uništenje, oštećenje ili zloupor. znakova za opasnost	3	9	+ 200	1	7	+ 600	1	7	+ 600
Opasno izvođenje građevinskih radova	1			1	0		1	0	
Rukovanje općeopasnim tvarima	1	0		1	0			0	
<b>SVEUKUPNO</b>	<b>25</b>	<b>33</b>	<b>+ 32</b>	<b>23</b>	<b>29</b>	<b>+ 26,1</b>	<b>17</b>	<b>24</b>	<b>+ 41,2</b>

### Kaznena djela suzbijanja terorizma

Kaznena djela	Prijavljena kaznena djela			Razriješena			2014. % od uk. prijavljenih
	Broj djela		+ - %	Broj djela		+ - %	
	2013.	2014.		2013.	2014.		
Javno poticanje na nasilje i mržnju	1	1		1	1		100,0
Povreda ravnopravnosti							0,0
Izazivanje nereda	1			1			0,0
Rasna i druga diskriminacija							0,0
<b>UKUPNO</b>	<b>2</b>	<b>1</b>	<b>-50</b>	<b>2</b>	<b>1</b>	<b>-50</b>	<b>100,0</b>

### Organizirani kriminalitet

Kaznena djela	Prijavljena kaznena djela			Razriješena			2014. % od uk. prijavljenih
	Broj djela		+ - %	Broj djela		+ - %	
	2013.	2014.		2013.	2014.		
Krivtvođenje vrijednosnih papira	2			2			0,0
Trgovanje ljudima							0,0
Nedoz. obavljanje istraživ. radova i prisvajanje kulturnog dobra		2			2		2,1
Prostitucija	7	4	-42,9	7	4	-42,9	4,1
Iznuda	18	9	-50	14	8	-42,9	9,3
Krivtvođenje novca	4			3			0,0
Protupravna naplata	11	11		11	11		11,3
Protuzakonito ulaženje, kretanje i boravak u RH	2	1	-50	2	1	-50	1,0
Nedozvoljeno posjedovanje, izrada i nabavljanje oružja i eksplozivnih tvari	77	70	-9,1	77	70	-9,1	72,2
<b>UKUPNO</b>	<b>121</b>	<b>97</b>	<b>-19,8</b>	<b>116</b>	<b>96</b>	<b>-17,2</b>	<b>100,0</b>

## Gospodarski kriminalitet

Kaznena djela	Prijavljena kaznena djela			Razriješena			2014. % od uk. prijavljenih
	Broj djela		+ - %	Broj djela		+ - %	
	2013.	2014.		2013.	2014.		
Protupravna eksploatacija rudnog blaga	2	131	+ 6450	2	131	+ 6450	15,0
Zlouporeba povjerenja u gospod.poslovanju	5	76	+ 1420	5	75	+ 1400	8,7
Prijevarena u gospodarskom poslovanju	7	18	+ 157,1	7	19	+ 171,4	2,1
Neovlašten pristup	1	1		1	1		0,1
Davanje mita za trgovanje utjecajem	4			4			0,0
Trgovanje utjecajem	36	2	-94,4	36	2	-94,4	0,2
Nedozvoljena trgovina	55	37	-32,7	55	37	-32,7	4,2
Zlouporeba položaja i ovlasti	166	220	+ 32,5	166	220	+ 32,5	25,2
Nezakonito pogodovanje		1			1		0,1
Nedozv.uporaba autor.djela ili izvedbe umj.izvođača	5	6	+ 20	5	6	+ 20	0,7
Računalno krivotvorenje	1	1		1	1		0,1
Zlouporeba ovlasti u gospod.poslovanju							0,0
Krivotvorenje službene ili poslovne isprave	121	231	+ 90,9	121	230	+ 90,1	26,5
Izbjegavanje carinskog nadzora	7			6			0,0
Pronevjera	31	25	-19,4	31	25	-19,4	2,9
Povreda obveze vođenja trgovačkih i poslovnih knjig	1	3	+ 200	1	3	+ 200	0,3
Povreda prava vjerovnika u gospodarskom poslovanju		1			1		0,1
Pogodovanje vjerovnika		22			22		2,5
Primanje mita	30	5	-83,3	30	5	-83,3	0,6
Utaja poreza ili carine	13	12	-7,7	13	12	-7,7	1,4
Subvencijska prijevarena		7			7		0,8
Pranje novca		4			4		0,5
Ometanje rada računalnog sustava							0,0
Računalna prijevarena	18	46	+ 155,6	6	40	+ 566,7	5,3
Zlouporeba naprava		1			1		0,1
Zlouporeba osobne isprave		4			4		0,5
Davanje mita	43	3	-93	43	3	-93	0,3
Neisplata plaće	1	8	+ 700	1	8	+ 700	0,9
Zlostavljanje na radu	1			1			0,0
Lihvarski ugovor	3			3			0,0
Nedozvoljena proizvodnja	1	1		1	1		0,1
Zlouporeba osiguranja		1			1		0,1
Zlouporeba čeka i platne kartice		1			1		0,1
Zakon o trgovačkim društvima	1			1			0,0
Nedozvoljena igra na sreću		1			1		0,1
Zakon o energiji	2			2			0,0
Povreda tuđih prava	3	4	+ 33,3	3	4	+ 33,3	0,5
<b>UKUPNO</b>	<b>558</b>	<b>873</b>	<b>+ 56,5</b>	<b>545</b>	<b>866</b>	<b>+ 58,9</b>	<b>100,0</b>

## Kaznena djela zlouporabe droga

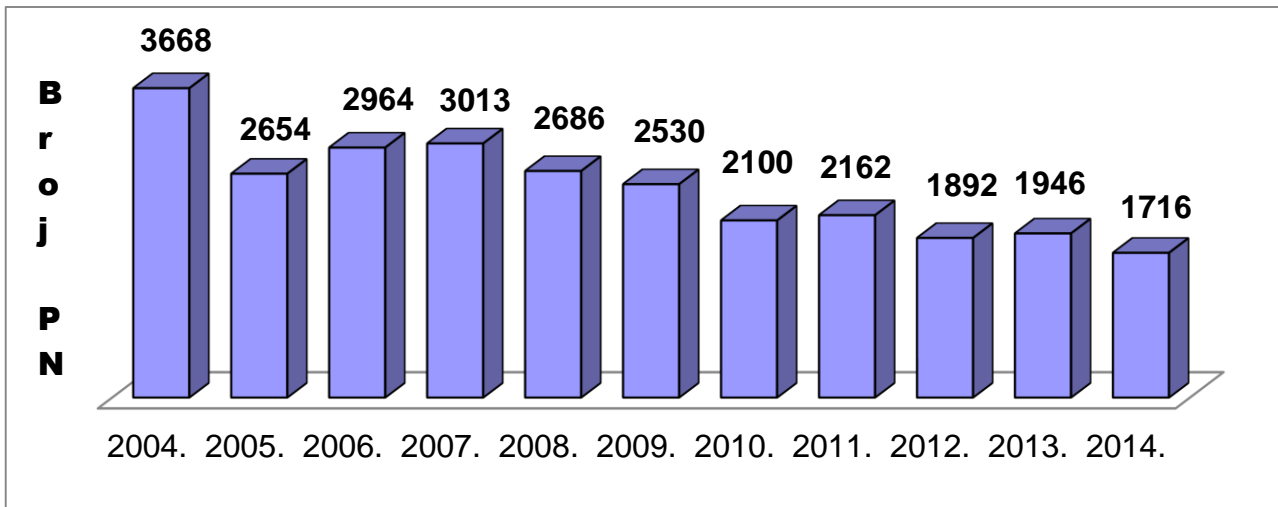
	Prijavljena kaznena djela			Razriješena kaznena djela		
	Broj djela		+ - %	Broj djela		+ - %
	2013.	2014.		2013.	2014.	
Neovlaštena proizvodnja i promet drogama	223	283	+ 26,9	223	282	+ 26,5
Omogućavanje trošenja droga	80	100	+ 25	80	100	+ 25
Neovlaštena proizvodnja i promet stvari zabranjenih u sportu		1			1	
<b>UKUPNO</b>	<b>303</b>	<b>384</b>	<b>+ 26,7</b>	<b>303</b>	<b>383</b>	<b>+ 26,4</b>

## Udio policijskih postaja u ukupnoj brojci kaznenih djela

Policijska postaja	Prijavljena kaznena djela			Razriješena		Naknadno otkrivena			
	Ukupno	Zatečen	Nepoznat	Ukupno	%	Ukupno	%	Ran.god	% izvješt.
I PP OSIJEK	1.105	54	746	921	83,3	562	75,3	42	69,7
II PP OSIJEK	618	27	441	608	98,4	431	97,7	59	84,4
PP ČEPIN	112	4	72	86	76,8	46	63,9	4	58,3
PP BELI MANASTIR	760	26	451	681	89,6	372	82,5	10	80,3
PP DONJI MIHOLJAC	245	7	177	205	83,7	137	77,4	10	71,8
PP ĐAKOVO	474	9	337	401	84,6	264	78,3	13	74,5
PP BELIŠĆE	464	7	200	416	89,7	152	76,0	14	69,0
PP NAŠICE	327	2	240	267	81,7	180	75,0	10	70,8
PGP DALJ	82	1	59	66	80,5	43	72,9	2	69,5
PPRP	52		3	51	98,1	2	66,7		66,7
<b>UKUPNO</b>	<b>4.239</b>	<b>137</b>	<b>2.726</b>	<b>3.702</b>	<b>87,3</b>	<b>2.189</b>	<b>80,3</b>	<b>164</b>	<b>74,3</b>

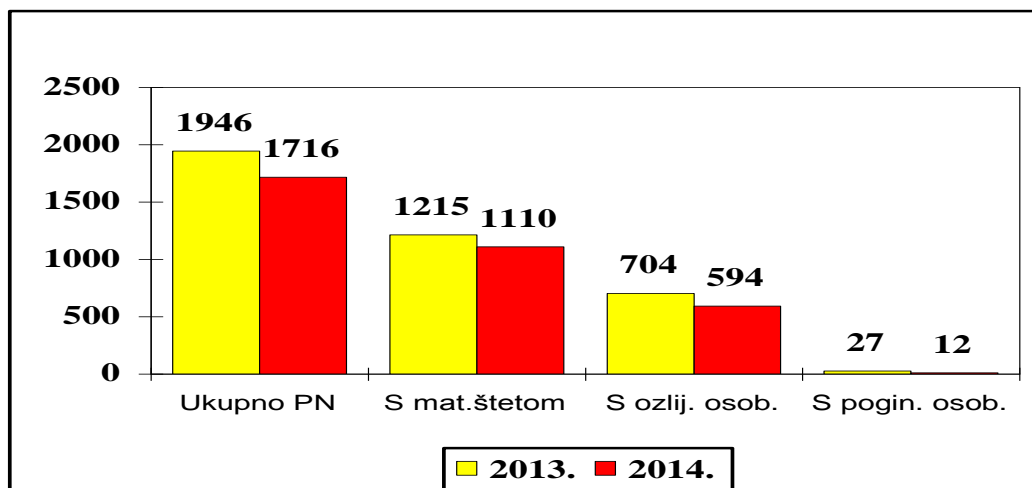
Policijska postaja	Prijavljena kaznena djela			Razriješena			Naknadno otkrivena		
	Broj djela		+ - %	Broj djela		+ - %	Broj djela		+ - %
	2013.	2014.		2013.	2014.		2013.	2014.	
I PP OSIJEK	1.205	1.105	-8,3	892	921	+ 3,3	702	562	-19,9
II PP OSIJEK	702	618	-12	541	608	+ 12,4	476	431	-9,5
PP ČEPIN	141	112	-20,6	96	86	-10,4	41	46	+ 12,2
PP BELI MANASTIR	525	760	+ 44,8	422	681	+ 61,4	316	372	+ 17,7
PP DONJI MIHOLJAC	223	245	+ 9,9	185	205	+ 10,8	81	137	+ 69,1
PP ĐAKOVO	689	474	-31,2	588	401	-31,8	387	264	-31,8
PP BELIŠĆE	473	464	-1,9	351	416	+ 18,5	218	152	-30,3
PP NAŠICE	361	327	-9,4	341	267	-21,7	220	180	-18,2
PGP DALJ	97	82	-15,5	63	66	+ 4,8	50	43	-14
PPRP OSIJEK	64	52	-18,8	64	51	-20,3	1	2	+ 100
<b>SVEUKUPNO</b>	<b>4.480</b>	<b>4.239</b>	<b>-5,4</b>	<b>3.543</b>	<b>3.702</b>	<b>+ 4,5</b>	<b>2.492</b>	<b>2.189</b>	<b>-12,2</b>

### Prometne nesreće za PU kroz desetljeće



### Prikaz prometnih nesreća

	2013.	2014.	+/-	%
<b>S poginulima</b>	<b>27</b>	<b>12</b>	<b>-15</b>	<b>-55,6</b>
<b>S ozlijeđenima</b>	<b>704</b>	<b>594</b>	<b>-110</b>	<b>-15,6</b>
<b>S materijalnom štetom</b>	<b>1215</b>	<b>1110</b>	<b>-105</b>	<b>-8,6</b>
<b>UKUPNO</b>	<b>1946</b>	<b>1716</b>	<b>-230</b>	<b>-11,8</b>

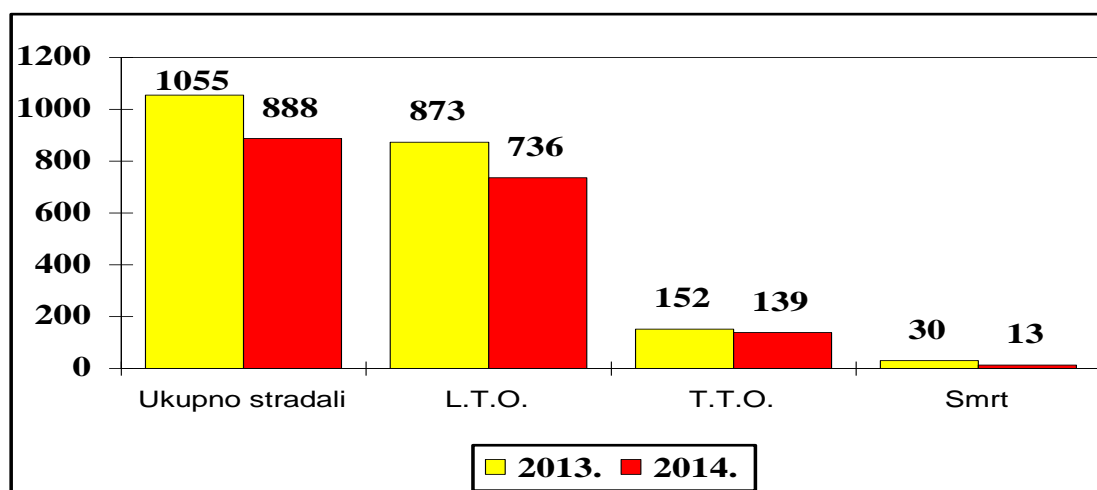


Prikaz broja prometnih nesreća



### Prikaz stradalih osoba u prometu

	2013.	2014.	+/-	%
<b>Poginulih osoba</b>	<b>30</b>	<b>13</b>	<b>-17</b>	<b>-56,7</b>
<b>Teške tjelesne ozljede</b>	<b>152</b>	<b>139</b>	<b>-13</b>	<b>-8,6</b>
<b>Lake tjelesne ozljede</b>	<b>873</b>	<b>736</b>	<b>-137</b>	<b>-15,7</b>
<b>UKUPNO</b>	<b>1055</b>	<b>888</b>	<b>-167</b>	<b>-15,8</b>



Prikaz broja stradalih osoba u prometu

### Prekršaji po policijskim postajama iz Zakona o sigurnosti prometa na cestama

Policijska postaja	Prekršajne prijave		
	2013.	2014.	+ - %
I PP OSIJEK	2.950	<b>5.430</b>	+ 84,1
II PP OSIJEK	3.528	<b>4.179</b>	+ 18,5
PP ČEPIN	2.332	<b>2.616</b>	+ 12,2
PPRP OSIJEK	19.680	<b>24.777</b>	+ 25,9
PP BELI MANASTIR	12.067	<b>13.344</b>	+ 10,6
PP DONJI MIHOLJAC	7.018	<b>7.081</b>	+ 0,9
PP ĐAKOVO	10.111	<b>10.172</b>	+ 0,6
PP BELIŠĆE	5.975	<b>6.384</b>	+ 6,8
PP NAŠICE	9.831	<b>10.578</b>	+ 7,6
PGP DALJ	1.730	<b>3.133</b>	+ 81,1
PGP BELI MANASTIR	1.389	<b>1.438</b>	+ 3,5
<b>SVEUKUPNO</b>	<b>76.611</b>	<b>89.132</b>	<b>+ 16,3</b>

## Vrste prekršaja

Vrsta prekršaja	Broj prekršaja		
	2013.	2014.	+ - %
Nepropisna brzina	21.572	<b>27.528</b>	+ 27,6
- u naselju - više od 50 km/h veća od dopuštene	22	16	-27,3
- u naselju - 20 do 30 km/h veća od dopuštene	1.941	1.917	-1,2
- u naselju - 10 do 20 km/h veća od dopuštene	14.617	17.679	+ 20,9
- u naselju - 30 - 50 km/h veća od dopuštene	463	392	-15,3
- u naselju, do 10 km/h veća od dopuštene	178	680	+ 282
- izvan naselja - više od 50 km/h veća od dopuštene	42	48	+ 14,3
- izvan naselja - 30 - 50 km/h veća od dopuštene	526	826	+ 57
- izvan naselja - 10 - 30 km/h veća od dopuštene	3.691	5.817	+ 57,6
- limit vozila	92	153	+ 66,3
Crveno svjetlo	281	<b>286</b>	+ 1,8
Neprop.pretjeca.i obilaženje	226	<b>282</b>	+ 24,8
Nepoš.prednosti prolaza	66	<b>46</b>	-30,3
Nepropisno mimoilaženje	1	<b>5</b>	+ 400
Neust.prednosti pješacima	528	<b>534</b>	+ 1,1
Upravljanje vozilom pod utjec.alkohola	4.044	<b>4.402</b>	+ 8,9
- do 0,50 g/kg alkohola	37	95	+ 156,8
- od 0,50 do 1 g/kg alkohola	1.137	1.073	-5,6
- od 1 do 1,50 g/kg alkohola	919	816	-11,2
- iznad 1,50 g/kg alkohola ili opojnih droga	710	543	-23,5
- droga ili lijekovi	16	15	-6,3
- alkohola - vozač bicikla ili zaprežnog vozila	1.025	1.674	+ 63,3
- odbijeno podvrgavanje ispitiv.na alkohol	200	186	-7
Nepropisno parkiranje i zaustavljanje	6.519	<b>5.727</b>	-12,1
Nep.skret.,okret., uključ.u promet i vožnja una.	291	<b>607</b>	+ 108,6
Vožnja bez položenog vozačkog ispita	916	<b>640</b>	-30,1
Strana i smjer kretanja	392	<b>190</b>	-51,5
Tehnički neispravno vozilo	2.509	<b>3.877</b>	+ 54,5
Vožnja bez svjetla na vozilu	2.583	<b>3.907</b>	+ 51,3
Nereg.i tehn.nepregl.vozilo	1.739	<b>1.285</b>	-26,1
Prekršaji pješaka u prometu	1.234	<b>1.849</b>	+ 49,8
Sigurnosni pojas	12.929	<b>12.031</b>	-6,9
Zaštitna kaciga	479	<b>334</b>	-30,3
Nepoštivanje promet.znaka i ovlaštenih osoba	6.094	<b>8.221</b>	+ 34,9
Korištenje mobitela za vrijeme vožnje	4.558	<b>6.229</b>	+ 36,7
Uprav.voz.kad je voz.doz.odu.	429	<b>418</b>	-2,6
Poduka bez instruktorskog ispita		<b>1</b>	
Ostali prekršaji	9.221	<b>10.733</b>	+ 16,4
<b>UKUPNO</b>	<b>76.611</b>	<b>89.132</b>	<b>+ 16,3</b>

## Prekršaji iz Zakona o prekršajima protiv javnog reda i mira

Vrsta prekršaja	Broj prekršaja			Počinitelji				
	2013.	2014.	+ - %	2013.	2014.			+ - %
					ukupno	M	Ž	
Drsko ponašanje	177	142	-19,8	243	206	196	10	-15,2
Odavanje skitnji	4	4		5	4	4		-20
Odavanje prosjačenju	18	25	+ 38,9	21	27	14	13	+ 28,6
Odavanje prostituciji					0			
Tučnjava	401	359	-10,5	676	679	610	69	+ 0,4
Svađa,vika l sl.	880	724	-17,7	1.147	956	832	124	-16,7
Vrijeđanje ili omalovažavanje moral.osjeć.građana	33	25	-24,2	39	25	23	2	-35,9
Omalovažavanje ili vrijeđanje policijskih službenika	190	143	-24,7	210	160	144	16	-23,8
Davanje alk.pića osobama pod utjecajem alkohola	50	30	-40	50	30	13	17	-40
Davanje alk.pića maloljetnicima		5			5	3	2	
Na javnom mjestu odavanje pijanstvu	12	1	-91,7	12	1	1		-91,7
Na javnom mjestu uživanje droga	1			1	0			
Neovlašteno pucanje iz vat.oružja isl.	6	6		6	6	6		
Nesprječavanje narušavanja JRM	17	11	-35,3	21	11	9	2	-47,6
Držanje životinja bez nadzora	122	145	+ 18,9	122	145	95	50	+ 18,9
Ostali prekršaji	29	33	+ 13,8	35	37	35	2	+ 5,7
<b>UKUPNO IZ ZOPPJRM</b>	<b>1.940</b>	<b>1.653</b>	<b>-14,8</b>	<b>2.588</b>	<b>2.292</b>	<b>1.985</b>	<b>307</b>	<b>-11,4</b>
Lokalni propisi	331	215	-35	331	215	177	38	-35
<b>SVEUKUPNO</b>	<b>2.271</b>	<b>1.868</b>	<b>-17,7</b>	<b>2.919</b>	<b>2.507</b>	<b>2.162</b>	<b>345</b>	<b>-14,1</b>

## Prekršaji iz ostalih zakona

Prekršaji	2013.	2014.										+ - %		
	UKUPNO	upozorenje	novčane kazne	obavezni prekršajni nalog	prekršajni naloz (opći)	optužni prijedlozi	pregovaranje o krivnji	Nepokretanje prekršajnog postupka			obavijest		UKUPNO	
								beznačajni pr.	bezuvjetni oport.	uvjetni oport.				
Zakona o oružju	158			50	25	118	8		3	60		264	+67,1	
Zakona o javnom okupljanju	20					2						2	-90,0	
Zakona o sprječ. nereda na šport. natjec.	72			6	34	63						103	+43,1	
Zakona o eksplozivnim tvarima	4													
Zakona o prijevozu opasnih tvari											1	1		
Zakona o suzb. zlorporabe opojnih droga	104			2	7	87		1				97	-6,7	
Zakona o osobnoj iskaznici	1.376	219	194	921	37	108		150	5	51		1.685	+22,5	
Zakona o prebivalištu	587	2	1	471	12	29				130		645	+9,9	
Zakona o strancima	168		75	84	6	13		1	1	3		183	+8,9	
Zakona o nadzoru državne granice	20			8	7	1		1				17	-15,0	
Zakona o putnim ispravama hrv.državljana	48			1	2	2	1	122		18		146	+204,2	
Zakona o zaštiti od požara	15			4	2	2	1					9	-40,0	
Zakona o vatrogastvu														
Zakona o deviznom poslovanju														
Zakona o zaštiti od nasilja u obitelji	1.249					1.088						1.088	-12,9	
Zakona o privatnoj zaštiti	27			8	2							10	-63,0	
Zakona o obveznom osiguranju u prometu	556			1	116	180	1		1	1		300	-46,0	
Zakona o slatkovodnom ribarstvu	13					9	1					10	-23,1	
Pomorskog zakonika														
Zakon o trošarinama	38					10		1			66	77	+102,6	
Zakona o ugostiteljskoj djelatnosti	226					40					134	174	-23,0	
Zakona o obrtu														
Zakona o min.mjer.zašt. u posl. s got. novcem i vrijed.	9				2							2	-77,8	
Zakona o suzbijanju diskriminacije	11					3						3	-72,7	
Zakona o zapaljivim tekućinama i plinovima	1													
Zakona o igrama na sreću	1													
Zakona o ravnopravnosti spolova	27					20						20	-25,9	
Zakona o šumama	30					4		2			28	34	+13,3	
Zakona o trgovini	26					1					19	20	-23,1	
Zakona o zaštiti od buke														
Zakona o plovidbi i lukama unutarnjih voda	12										5	5	-58,3	
Opće porezni zakon	18					1					8	9	-50,0	
Zakon o financiranju jedinica lok.i područ.samoupr.	1													
Zakon o radnom vremenu,obveznim odmorima mob...	271	9	139	280	69	37	1	1				536	+97,8	
Zakon o veterinarstvu	32										32	32	0,0	
Zakon o sprječ. obavljanja neregularnih djelatnosti	20										23	23	+15,0	
Zakon o lovu	10					1					4	5	-50,0	
Zakon o prijevozu u cestovnom prometu	26					5					25	30	+15,4	
Zakon o stočarstvu	18										4	4	-77,8	
Zakon o gospodarenju održivim otpadom	25										29	29	+16,0	
Zakon o zaštiti životinja	6										2	2	-66,7	
Zakon o radu	6										13	13	+116,7	
Zakon o državnom inspektoratu	7													
Zakon o mirovinskom osiguranju											6	6		
Zakon o zaštiti prirode	8													
Zakon o duhanu	2										2	2	0,0	
Zakon o humanitarnom razminiravanju	10				2							2	-80,0	
Zakon o sigurnosti u željezničkom prometu														
Zakon o autorskom pravu i srodnim pravima	7										1	1	-85,7	
Zakon o ograničavanju uporabe duhanskih proizvoda	2													
Zakon o rudarstvu	2													
Zakon o vodama	4										1	1	-75,0	
Zakon o fiskalizaciji u prometu gotovinom	1					1					3	4	+300,0	
Zakon o obrani	1													
Zakon o cestama	117					1					3	4	-96,6	
Zakon o posebnom porezu na motorna vozila	3										1	1	-66,7	
Zakon o povredi carinskih propisa EU	4					1					18	19	+375,0	
<b>UKUPNO</b>	<b>5.399</b>	<b>230</b>	<b>409</b>	<b>1.836</b>	<b>323</b>	<b>1.827</b>	<b>13</b>	<b>279</b>	<b>10</b>	<b>263</b>	<b>428</b>	<b>5.618</b>	<b>+4,1</b>	

## Događaji koji nemaju obilježje kaznenog djela

Vrsta događaja	Broj događaja			Posljedice					
	2013.	2014.	+ - %	Smrt		Teško ozlijeđeni		Lakše ozlijeđeni	
				2013.	2014.	2013.	2014.	2013.	2014.
Nesreća na radu	25	20	-20	1	1	14	12	8	6
Samoranjavanja		1					1		
Padovi	2	21	+ 950			2	10		5
Utapanja	5	2	-60	5	2				
Nestanak osobe	174	201	+ 15,5						
Ostali događaji	6	16	+ 166,7	4	11	1			1
<b>UKUPNO</b>	<b>212</b>	<b>261</b>	<b>+ 23,1</b>	<b>10</b>	<b>14</b>	<b>17</b>	<b>23</b>	<b>8</b>	<b>12</b>

## Javna okupljanja

	Javna okupljanja								
	Ukupno			Prosvje.	Športska	Kult. Zabavna	Politička	Ostala	
	2013.	2014.	+ - %						
Prijavljena	1448	1381	-4,6	7	687	346	45	296	
Neprijavljena	7	13	+ 85,7	1	3	5		4	
Održana	1421	1370	-3,6	7	685	341	42	295	
Zabranjena po čl.14.									
Zabranjena po čl.28.									
Odgodena	37	24	-35,1	1	9	9	3	2	
Prekinuta									
Angažirano policajaca	5820	6719	+ 15,4	24	4118	1245	99	1233	
Utrošeno redovnih sati	35178	18667	-46,9	76	9197	3948	161	5285	
Utrošeno izvanrednih sati	9	80	+ 788,9		80				
Broj izgreda	1	3	+ 200		2	1			
U izgredu oštećeno	vozila MUP-a								
	jav. grad. prijevoza								
	željezničkih vagona								
	vozila građana								
	ostalih objekata								
Sredstvo prisile	ukupno	1	4	+ 300		2	1	1	
Broj građana	privedenih	63	53	-15,9		46	5	2	
	lakše ozlijeđenih	4	6	+ 50		3	3		
	teže ozlijeđenih								
	smrt								
Podnijeto	kaznenih prijava		1				1		
	prekršajnih prijava	144	80	-44,4		74	4	2	
Ozlijeđeni polic. sl.	lakše ozlijeđenih								
	teže ozlijeđenih								
	smrt								

**SIGURNOST DRŽAVNE GRANICE****Promet putnika**

Na granici prema	Ukupno		+ - %	Udio %	2014.			
	2013.	2014.			Državljeni RH	%	Stranci	%
Mađarskoj	1.317.025	1.476.579	+ 12,1	45,6	604.395	18,7	872.184	26,9
Srbija	1.478.672	1.734.350	+ 17,3	53,6	994.177	30,7	740.173	22,9
Zračni promet	894	19.186	+ 2046,1	0,6	8.322	0,3	10.864	0,3
Riječni promet	1.436	7.667	+ 433,9	0,2	1	0,0	7.666	0,2
<b>UKUPNO</b>	<b>2.798.027</b>	<b>3.237.782</b>	<b>+ 15,7</b>	<b>100,0</b>	<b>1.606.895</b>	<b>49,6</b>	<b>1.630.887</b>	<b>50,4</b>

**Promet vozila**

Vrsta vozila	Vozila prešla granicu		+ - %	2014.			
	2013.	2014.		Ulazak u RH		Izlazak iz RH	
				domaća	strana	domaća	strana
Osobna	1.029.208	1.120.847	+ 8,9	301.551	271.236	304.169	278.506
Teretna	194.148	274.560	+ 41,4	32.816	101.680	33.410	98.996
Autobusi	5.011	5.643	+ 12,6	1.062	1.915	1.021	1.708
Vlakovi	974	786	-19,3	0	384	0	384
Brodovi	273	455	+ 66,7	57	231	54	108
Zrakoplovi	240	359	+ 49,6	8	158	11	155
<b>UKUPNO</b>	<b>1.229.854</b>	<b>1.402.650</b>	<b>+ 14,1</b>	<b>335.494</b>	<b>375.604</b>	<b>338.665</b>	<b>379.857</b>

**Nezakoniti prelasci državne granice prema susjednim zemljama**

Na granici prema	Ukupno		+ - %	Udio %	2014.			
	2013.	2014.			u RH	%	iz RH	%
Mađarskoj	4	5	+ 25	41,7	4	33,3	1	8,3
Srbija	5	7	+ 40	58,3	7	58,3		0,0
Zračni promet				0,0		0,0		0,0
<b>UKUPNO</b>	<b>9</b>	<b>12</b>	<b>+ 33,3</b>	<b>100,0</b>	<b>11</b>	<b>91,7</b>	<b>1</b>	<b>8,3</b>

### Požari i posljedice požara po policijskim postajama

Policijska postaja	Broj požara			Požari na									Materijalna šteta		Eksplozije plina i tehnološke eksplozije			Materijalna šteta	
				građevinskim objektima			otvorenom prostoru			prometnom sredstvu									
	2013.	2014.	+ - %	2013.	2014.	+ - %	2013.	2014.	+ - %	2013.	2014.	+ - %	2013.	2014.	2013.	2014.	+ - %	2013.	2014.
I PP OSJEK	54	23	-57,4	34	10	-70,6	17	11	-35,3	3	2	-33,3	1.213.012	65.000					
II PP OSJEK	34	13	-61,8	18	9	-50	12	2	-83,3	4	2	-50	951.750	66.600		1			600.000
PP ČEPIN	30	9	-70	12	4	-66,7	14	2	-85,7	4	3	-25	599.550	271.000		1			1.000.000
PP BELI MANASTIR	33	37	+ 12,1	21	16	-23,8	7	16	+ 128,6	5	5		487.500	441.700					
PP DONJI MIHOLJAC	16	11	-31,3	8	1	-87,5	7	6	-14,3	1	4	+ 300	132.000	92.000					
PP ĐAKOVO	41	22	-46,3	18	12	-33,3	22	4	-81,8	1	6	+ 500	265.725	528.250	1			9.000	
PP BELIŠĆE	23	19	-17,4	13	10	-23,1	4	6	+ 50	6	3	-50	655.350	1.579.800					
PP NAŠICE	30	19	-36,7	17	15	-11,8	9	2	-77,8	4	2	-50	925.125	529.600					
PP DALJ	16	7	-56,3	7	3	-57,1	9	4	-55,6				311.400	33.300					
PP BELI MANASTIR	1						1						750						
<b>UKUPNO</b>	<b>278</b>	<b>160</b>	<b>-42,4</b>	<b>148</b>	<b>80</b>	<b>-45,9</b>	<b>102</b>	<b>53</b>	<b>-48</b>	<b>28</b>	<b>27</b>	<b>-3,6</b>	<b>5.542.162</b>	<b>3.607.250</b>	<b>1</b>	<b>2</b>	<b>+ 100</b>	<b>9.000</b>	<b>1.600.000</b>

### Samoubojstva i pokušaji samoubojstava

Samoubojstva i pokušaji samoubojstava		UKUPNO		+ - %	2014.				
		2013.	2014.		dovršena	pokušana	žene		
							dovršena	pokušana	ukupno
Način izvršenja	Vješanje	43	47	+ 9,3	35	12	4	1	5
	Pucanje iz oružja	13	11	-15,4	7	4			0
	Bacanje u vodu	1	1			1		1	1
	Trovanje	36	30	-16,7	5	25	2	18	20
	Ubadanje	5	6	+ 20		6		2	2
	Bacanje pod vlak	1	4	+ 300	3	1	1	1	2
	Bacanje s građevine	3	6	+ 100	3	3	1	1	2
	Rezanje žila	16	5	-68,8		5		1	1
	Ostalo	8	15	+ 87,5	2	13		3	3
<b>UKUPNO</b>	<b>126</b>	<b>125</b>	<b>-0,8</b>	<b>55</b>	<b>70</b>	<b>8</b>	<b>28</b>	<b>36</b>	