

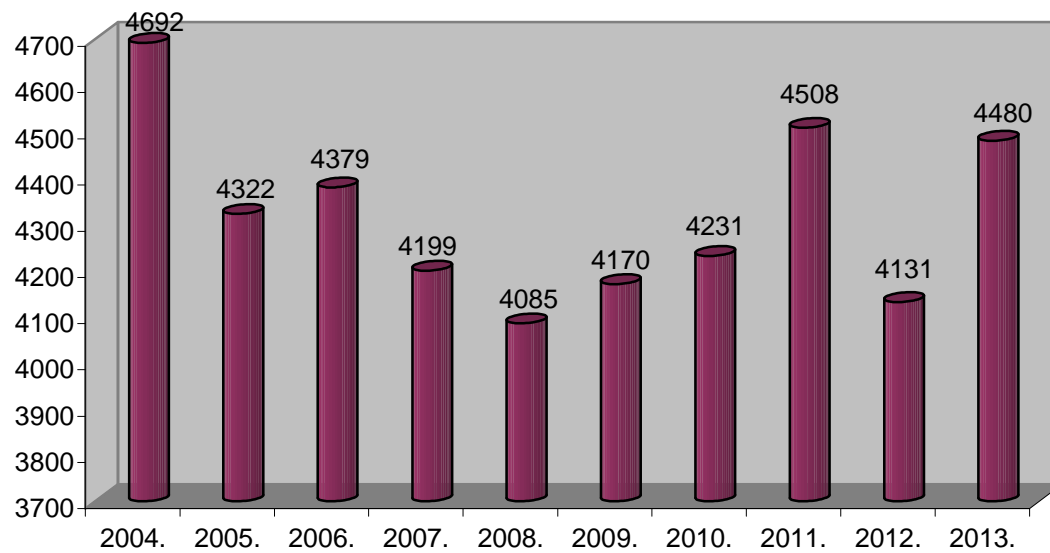
**REPUBLIKA HRVATSKA
MINISTARSTVO UNUTARNJIH POSLOVA
POLICIJSKA UPRAVA OSJEČKO-BARANJSKA
URED NAČELNIKA**



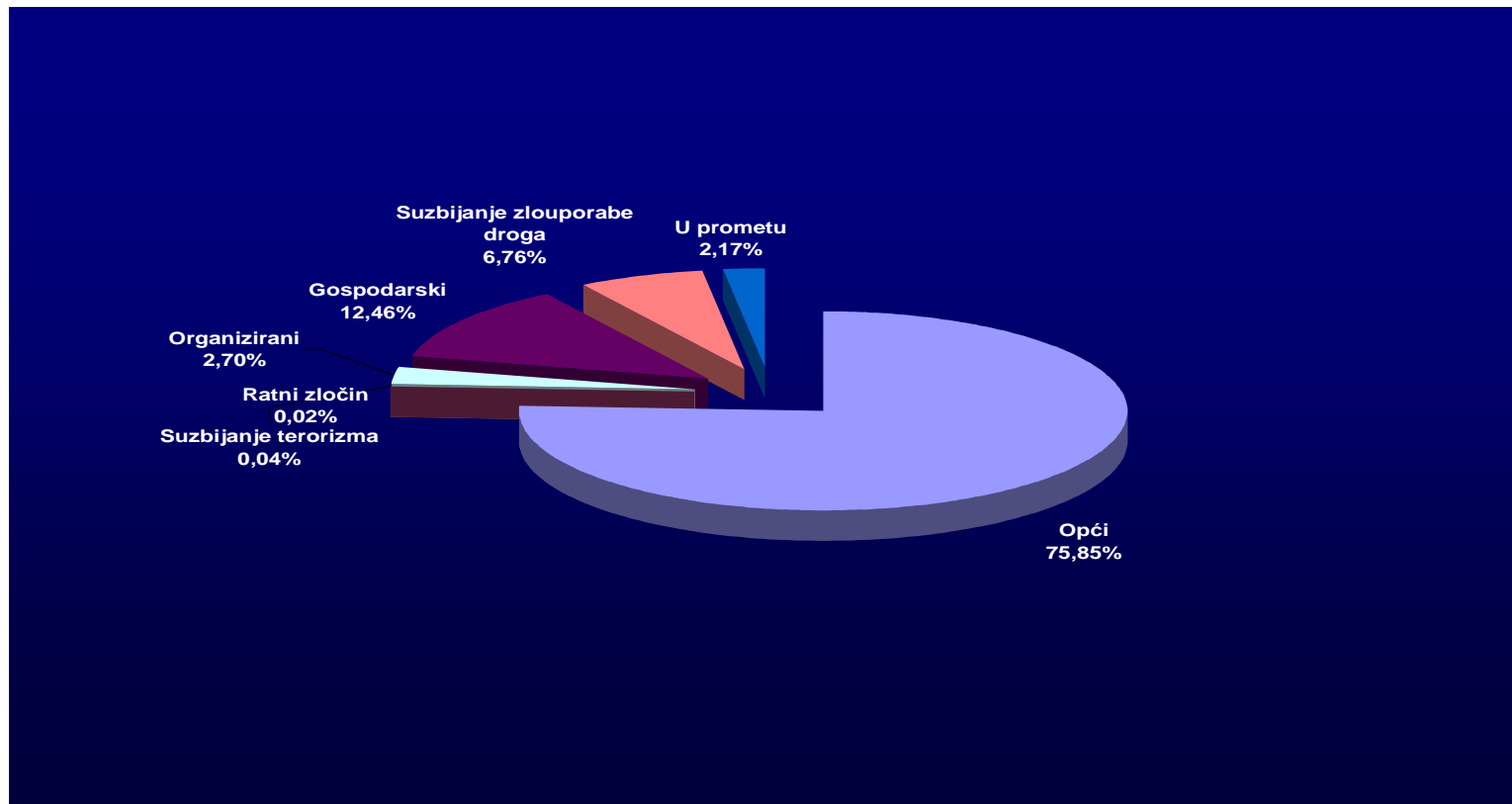
**PREGLED TEMELJNIH
SIGURNOSNIH POKAZATELJA
I REZULTATA RADA
2013.**

Osijek, siječanj 2014.

Kaznena djela po službenoj dužnosti za PU kroz desetljeće



Struktura kaznenih djela po službenoj dužnosti



KRIMINALITET	Prijavljena kaznena djela			Koeficijent razriješenosti		
	2012.	2013.	+ - %	2012.	2013.	+ -
OPĆI KRIMINALITET	3.410	3.398	-0,4	65,3	72,7	7,4
Ubojstva	7	4	-42,9	100,0	150,0	50,0
Pokušaji ubojstva	5	6	20,0	100,0	100,0	0,0
Silovanja	6	7	16,7	100,0	100,0	0,0
Razbojništva	65	57	-12,3	49,2	63,2	14,0
Teške krađe	1379	1340	-2,8	43,9	61,0	17,1
Otuđenja motornih vozila	46	16	-65,2	63,0	68,8	5,8
Kaznena djela na štetu maloljetnika	397	486	22,4	99,7	99,6	-0,1
Kaznena djela maloljetnika i djece	589	411	-30,2			
KAZNENA DJELA SUZB.TEROR. I EKSTREMNOG NASILJA	10	2	-80,0	90,0	100,0	10,0
RATNI ZLOČIN	2	1	-50,0	100,0	100,0	0,0
ORGANIZIRANI KRIMINALITET	52	121	132,7	98,1	95,6	-2,5
Kaznena djela protuzakonitog prebacivanja osoba preko državne granice	14	2	-85,7	100,0	100,0	0,0
Stranci nezakonito ušli u RH	57	15	-73,7			
GOSPODARSKI KRIMINALITET	192	558	190,6	98,4	97,7	-0,7
Korupcijska kaznena djela	39	279	615,4	100,0	100,0	0,0
KRIMINALITET ZLOUPORABA DROGA	177	303	71,2	100,0	100,0	0,0
UKUPNO K. D. (bez prometa)	4033	4383	8,7	70,5	78,4	7,9
KAZNENA DJELA U CESTOVNOM PROMETU	98	97	-1,0	96,9	100,0	3,1
SVEUKUPNO KAZNENIH DJELA	4131	4480	8,4	71,1	78,9	7,8

Struktura kriminaliteta i postotak razriješenosti PU osječko-baranjske

Kriminalitet	Prijavljena kaznena djela			Razriješena k.d.		Naknadno otkrivena			
	Ukupno	Zatečen	Nepoznat	Ukupno	%	Ukupno	%	Ran.god.	% izvješt.
Opći	3.398	88	2.732	2.471	72,7	1.805	66,1	237	57,4
Suzbijanje terorizma	2		2	2	100,0	2	100,0		100,0
Ratni zločin	1		1	1	100,0	1	100,0		100,0
Organizirani	121	11	89	116	95,9	84	94,4	1	93,3
Gospodarski	558	29	398	545	97,7	385	96,7		96,7
Suzbijanje zlouporabe droga	303	101	199	303	100,0	199	100,0	1	99,5
UKUPNO BEZ PROMETA	4.383	229	3.421	3.438	78,4	2.476	72,4	239	65,4
U prometu	97	4	8	97	100,0	8	100,0		100,0
UKUPNO	4.480	233	3.429	3.535	78,9	2.484	72,4	239	65,5
Suzbijanje malolj. delikvencije	486	2	200	484	99,6	198	99,0		99,0

Poredbeni prikaz kaznenih djela suzbijanja terorizma i ekstremnog nasilja

Kaznena djela	Prijavljena kaznena djela			Razriješena			2013. % od uk. prijavljenih
	Broj djela		+ - %	Broj djela		+ - %	
	2012.	2013.		2012.	2013.		
Javno poticanje na nasilje i mržnju		1			1		50,0
Lažna uzbuna	5			5			0,0
Izazivanje nereda		1			1		50,0
Rasna i druga diskriminacija	5			4			0,0
UKUPNO	10	2	-80	9	2	-77,8	100,0

Poredbeni prikaz kaznenih djela ratnih zločina

Kaznena djela	Prijavljena kaznena djela			Razriješena			2013. % od uk. prijavljenih
	Broj djela		+ - %	Broj djela		+ - %	
	2012.	2013.		2012.	2013.		
Ratni zločin	2	1	-50	2	1	-50	50,0
UKUPNO	2	1	-50	2	1	-50	50,0

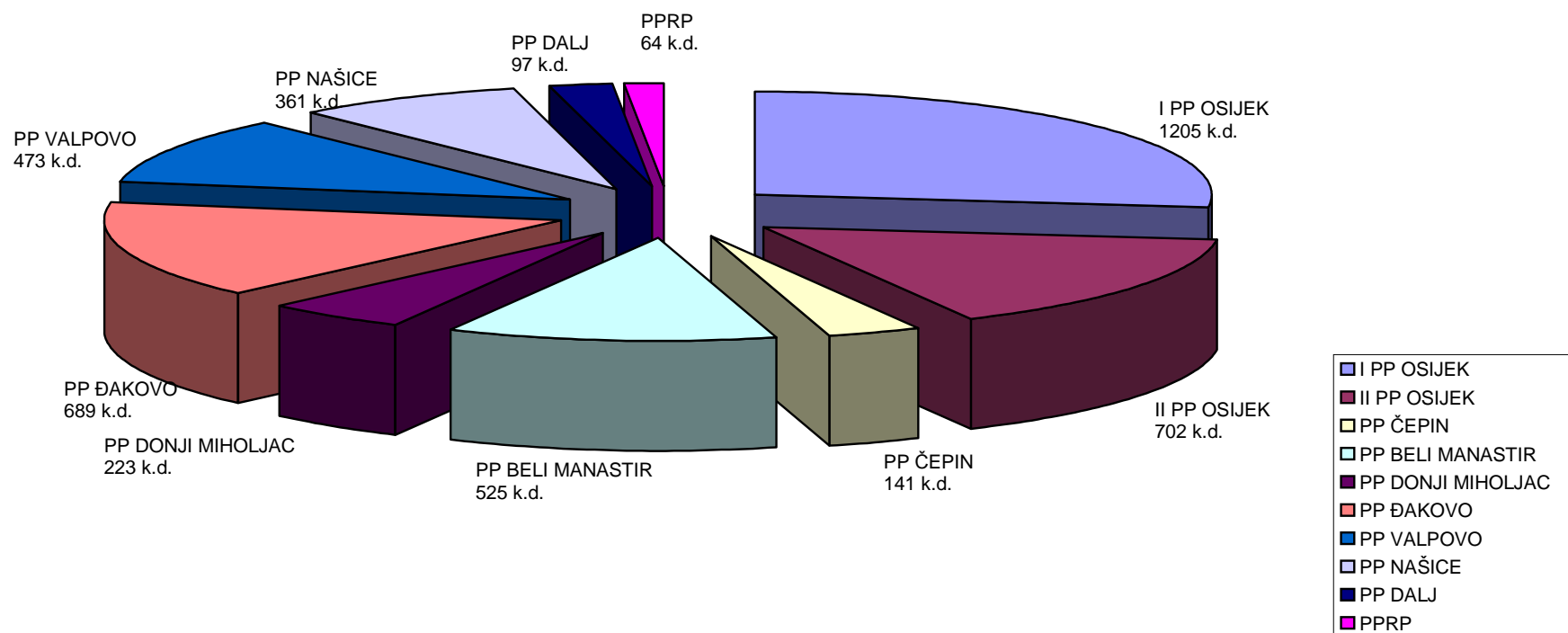
Poredbeni prikaz kaznenih djela organiziranog kriminaliteta

Kaznena djela	Prijavljena kaznena djela			Razriješena			2013. % od uk. prijavljenih
	Broj djela		+ - %	Broj djela		+ - %	
	2012.	2013.		2012.	2013.		
Krivtvođenje vrijednosnih papira		2		2		1,7	
Prostitucija		7		7		5,8	
Iznuda	11	18	+ 63,6	11	14	+ 27,3	14,9
Krivtvođenje novca	11	4	-63,6	10	3	-70	3,3
Protupravna naplata	6	11	+ 83,3	6	11	+ 83,3	9,1
Protuzakonito ulaženje, kretanje i boravak u RH	14	2	-85,7	14	2	-85,7	1,7
Nedozvoljeno posjedovanje, izrada i nabavljanje oružja i eksplozivnih tvari	10	77	+ 670	10	77	+ 670	63,6
UKUPNO	52	121	+ 132,7	51	116	+ 127,5	100,0

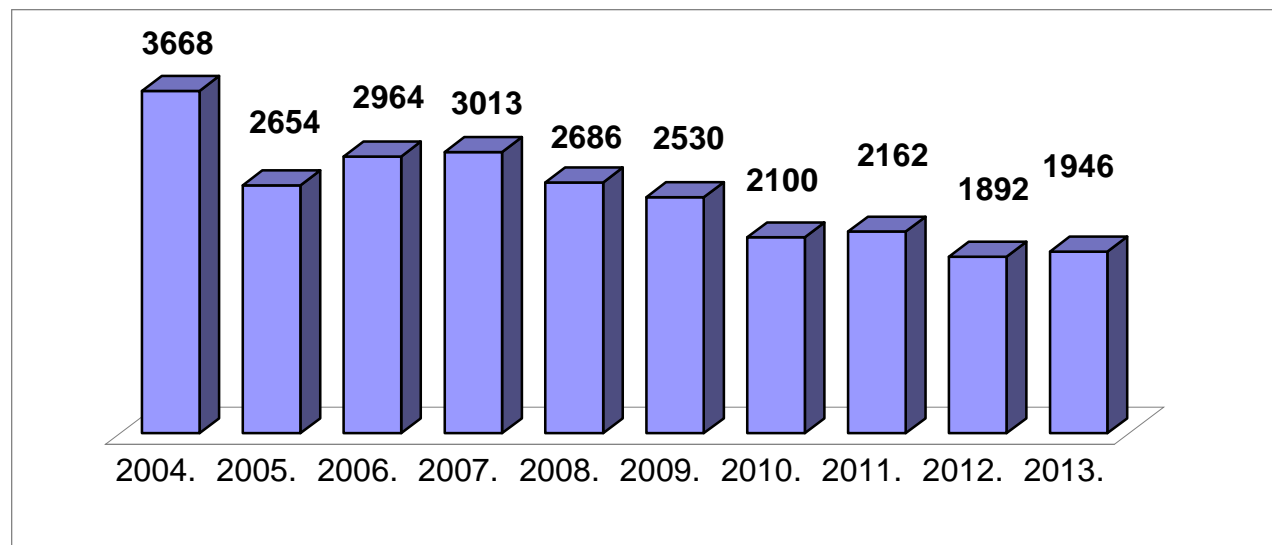
Najučestalija kaznena djela gospodarskog kriminaliteta

R. br	Kaznena djela	Prijavljena kaznena djela			Razriješena		Naknadno otkrivena		% od prijavljenih
		Ukupno	Uhićen	Nepoznat	Broj djela	%	Broj djela	%	
1.	Zlouporaba položaja i ovlasti	166	1	125	166	100,0	125	100,0	29,7
2.	Krivotvor.sl.ili posl.isprave	121		100	121	100,0	100	100,0	21,7
3.	Nedozvoljena trgovina	55	24	31	55	100,0	31	100,0	9,9
4.	Davanje mita	43		21	43	100,0	21	100,0	7,7
5.	Trgovanje utjecajem	36		36	36	100,0	36	100,0	6,5
UKUPNO		520	26	372	520	100,0	360	96,8	93,2
UKUPNO OSTALA KAZ. DJELA		38	3	26	25	65,8	25	96,2	6,8
SVEUKUPNO		558	29	398	545	97,7	385	96,7	100,0

Udio policijskih postaja u ukupnoj brojci kaznenih djela



Prometne nesreče za PU kroz desetljeće



Prometne nesreće i posljedice

Policijska postaja	Prometne nesreće			Nastradale osobe			
	ukupno	s mat. štetom	s ozlijeđenima	s poginulima	poginule	teže ozlijeđene	lakše ozlijeđene
PPRP OSIJEK	1.052	653	394	5	6	80	492
PP BELI MANASTIR	242	165	71	6	6	21	77
PP DONJI MIHOLJAC	98	55	39	4	5	5	53
PP ĐAKOVO	221	141	76	4	5	14	107
PP VALPOVO	161	88	69	4	4	20	70
PP NAŠICE	172	113	55	4	4	12	74
UKUPNO	1.946	1.215	704	27	30	152	873

Prometne nesreće po danima tjedna

PONEDJELJAK	UTORAK	SRIJEDA	ČETVRTAK	PETAK	SUBOTA	NEDJELJA	UKUPNO
272	295	263	283	344	259	230	1946

Prometne nesreće po satu nastanka

SAT	0	1	2	3	4	5	6	7	8	9	10	11	12	13	14	15	16	17	18	19	20	21	22	23	ukupno
BROJ	38	28	20	16	20	36	64	72	89	113	115	139	144	101	104	138	138	111	110	94	77	58	65	56	1946

Prekršaji u cestovnom prometu po policijskim postajama

Policijska postaja	Prekršajne prijave		
	2012.	2013.	+ - %
I PP OSIJEK	1.653	2.950	+ 78,5
II PP OSIJEK	2.129	3.528	+ 65,7
PP ČEPIN	1.367	2.332	+ 70,6
PPRP OSIJEK	17.181	19.680	+ 14,5
PP BELI MANASTIR	10.334	12.067	+ 16,8
PP DONJI MIHOLJAC	6.345	7.018	+ 10,6
PP ĐAKOVO	9.701	10.111	+ 4,2
PP VALPOVO	5.408	5.975	+ 10,5
PP NAŠICE	9.258	9.831	+ 6,2
PP DALJ	634	1.730	+ 172,9
PGP BELI MANASTIR	631	1.389	+ 120,1
SVEUKUPNO	64.641	76.611	+ 18,5

JAVNI RED

Opći pregled prekršaja

Prekršaji	po Zak.o prek.protiv JRM-a			po odlukama lokalnih tijela			po ostalim zakonima			UKUPNO		
	2012.	2013.	+ - %	2012.	2013.	+ - %	2012.	2013.	+ - %	2012.	2013.	+ - %
upozorenja	18	9	-50,0	1		-100,0	122	95	-22,1	141	104	-26,2
novčane kazne		6			5		9	130		9	141	
obavezni prekršajni nalozi	150	152	+1,3	221	217	-1,8	1.830	1.474	-19,5	2.201	1.843	-16,3
prekršajni nalozi (opći)	16	16	0,0				202	266	+31,7	218	282	+29,4
optužni prijedlozi	1.778	1.756	-1,2	17	4	-76,5	2.810	2.756	-1,9	4.605	4.516	-1,9
pregovaranje o krivnji		1						1		0	2	
beznačajni prekršaj								15		0	15	
bezuvjetni oport.										0	0	
uvjetni oport.								54		0	54	
obavijest				13	105	+707,7	404	608	+50,5	417	713	+71,0
UKUPNO	1.962	1.940	-1,1	252	331	+31,3	5.377	5.399	+0,4	7.591	7.670	+1,0

Poredbeni prikaz prekršaja iz Zakona o prekršajima protiv JRM-a

Vrsta prekršaja	Broj prekršaja			Počinitelji				
	2012.	2013.	+ - %	2012.	2013.			+ - %
					ukupno	M	Ž	
Drsko ponašanje	180	177	-1,7	247	243	228	15	-1,6
Odavanje skitnji	1	4	+ 300	1	5	4	1	+ 400
Odavanje prosjačenju	12	18	+ 50	12	21	7	14	+ 75
Odavanje prostituciji					0			
Tučnjava	536	401	-25,2	915	676	598	78	-26,1
Svađa,vika I sl.	751	880	+ 17,2	997	1.147	957	190	+ 15
Vrijeđanje ili omalovažavanje moral.osjeć.građana	33	33		35	39	39		+ 11,4
Omalovažavanje ili vrijeđanje policijskih službenika	204	190	-6,9	223	210	198	12	-5,8
Davanje alk.pića osobama pod utjecajem alkohola	65	50	-23,1	66	50	20	30	-24,2
Davanje alk.pića maloljetnicima					0			
Na javnom mjestu odavanje pijanstvu	32	12	-62,5	32	12	12		-62,5
Na javnom mjestu uživanje droga	1	1		1	1	1		
Neovlašteno pucanje iz vat.oružja isl.	6	6		8	6	6		-25
Nesprječavanje narušavanja JRM	15	17	+ 13,3	15	21	14	7	+ 40
Držanje životinja bez nadzora	106	122	+ 15,1	106	122	82	40	+ 15,1
Ostali prekršaji	20	29	+ 45	25	35	29	6	+ 40
UKUPNO IZ ZOPPJRM	1.962	1.940	-1,1	2.683	2.588	2.195	393	-3,5
Lokalni propisi	252	331	+ 31,3	253	331	274	57	+ 30,8
SVEUKUPNO	2.214	2.271	+ 2,6	2.936	2.919	2.469	450	-0,6

Događaji koji nemaju obilježje kaznenog djela

Vrsta događaja	Broj događaja			Posljedice					
	2012.	2013.	+ - %	Smrt		Teško ozlijeđeni		Lakše ozlijeđeni	
				2012.	2013.	2012.	2013.	2012.	2013.
Nesreća na radu	34	25	-26,5	2	1	17	14	11	8
Samoranjavanja	1					1			
Padovi	1	2	+ 100			1	2		
Utapanja	4	5	+ 25	4	5				
Nestanak osobe	138	174	+ 26,1						
Ostali događaji	2	6	+ 200	1	4		1	1	
UKUPNO	180	212	+ 17,8	7	10	19	17	12	8

PREDANO VATRENOG ORUŽJA, STRELJIVA I MES-a PREMA DOJAVI GRAĐANA U AKCIJI "MANJE ORUŽJA - MANJE TRAGEDIJA"

POLICIJSKE POSTAJE	VATRENO ORUŽJE												OSTALO ORUŽJE, STRELJIVO I EKSPLOZIVI				
	kategorija "A" (komada)								Kategorija "B" (komada)				Kategorija "C" i "D"	STRELJIVO			EKSPLOZIVI (kilo grama)
	Automatsko				Rasprskavajuće				Dugo (puške)		Kratko	(sveukupno komada)		za dugo oružje	za kratko oružje	Ukupno	
	dugo	kratko	ostalo	Ukupno	Ručne bombe	Mine	Ostalo	Ukupno	repetirajuće	polu-automatske	Pišt. i rev.		Ukupno				
I PP OSIJEK	5	2		7				0	2		2	4		1.521	117	1.638	
II PP OSIJEK	3			3			15	15	6		11	17		1.306	502	1.808	
PP ČEPIN	3			3		10		10	1	1	14	16		3.468	196	3.664	
PP B.MANASTIR				0		1		1	7	3	34	44		1.137	519	1.656	
PP D.MIHOLJAC	2			2	1	5		6		1		1		783		783	
PP ĐAKOVO	4			4			2	2	2		1	3		4.322	23	4.345	0,50
PP VALPOVO				0	13		2	15	7			7		3.000		3.000	
PP NAŠICE	2			2	1	1	1	3	4	2	2	8		2.484	95	2.579	
PP DALJ				0				0	2		3	5		9		9	
PGP B.MANASTIR				0				0				0	1	101	3	104	
UPRAVNI POS.				0				0	33	6	142	181	4			3	
PEZ ODJEL	7		1	8	215	82	245	542	1			1		16.942	687	17.629	37,45
SVEUKUPNO:	26	2	1	29	230	99	265	594	65	13	209	287	5	35.073	2.142	37.218	37,95

Javna okupljanja

	Javna okupljanja							
	Ukupno			Prosvje.	Športska	Kult. Zabavna	Politička	Ostala
	2012.	2013.	+ - %					
Prijavljena	1246	1448	+ 16,2	20	682	338	172	236
Neprijavljena	3	7	+ 133,3			1	5	1
Održana	1203	1421	+ 18,1	15	63	330	174	229
Zabranjena po čl.14.								
Zabranjena po čl.28.								
Odgođena	41	37	-9,8	5	11	9	4	8
Prekinuta	1							
Angažirano policajaca	6904	5820	-15,7	140	3392	1115	385	788
Utrošeno redovnih sati	19098	35178	+ 84,2	464	26967	4139	786	2822
Utrošeno izvanrednih sati	4	9	+ 125	2	7			
Broj izgreda	9	1	-88,9		1			

SIGURNOST NA DRŽAVNOJ GRANICI

Promet
putnika

Na granici prema	Ukupno		+ - %	Udio %	2013.			
	2012.	2013.			Državljeni RH	%	Stranci	%
Mađarskoj	1.256.615	1.317.025	+ 4,8	47,1	542.599	19,4	774.426	27,7
Srbija	1.359.173	1.478.672	+ 8,8	52,8	821.503	29,4	657.169	23,5
Zračni promet	913	894	-2,1	0,03	42	0,0	852	0,03
Riječni promet	2.517	1.436	-42,9	0,05	1	0,0	1.435	0,05
UKUPNO	2.619.218	2.798.027	+ 6,8	100,0	1.364.145	48,8	1.433.882	51,2

Promet vozila

Vrsta vozila	Vozila prešla granicu		+ - %	2013.			
	2012.	2013.		Ulazak u RH		Izlazak iz RH	
				domaća	strana	domaća	strana
Osobna	997.318	1.029.208	+ 3,2	265.484	248.438	270.720	244.566
Teretna	158.608	194.148	+ 22,4	21.017	77.147	21.544	74.440
Autobusi	4.446	5.011	+ 12,7	710	1.817	678	1.806
Vlakovi	3.601	974	-73	0	487	0	487
Brodovi	689	273	-60,4	57	85	57	74
Zrakoplovi	264	240	-9,1	8	104	6	122
UKUPNO	1.164.926	1.229.854	+ 5,6	287.276	328.078	293.005	321.495

POŽARI I TEHNOLOŠKE EKSPLOZIJE

Požari i posljedice požara po policijskim postajama

Policijska postaja	Broj požara			Spaljena površ. ha		Materijalna šteta u kunama			stradale osobe u 2013.	
	2012.	2013.	+ - %	2012.	2013.	2012.	2013.	+ - %	poginuli	ozlijeđeni
I PP OSIJEK	85	54	-36,5	36	2	612.113	1.213.012	+ 98,2	1	
II PP OSIJEK	64	34	-46,9	96	22	503.286	951.750	+ 89,1		2
PP ČEPIN	35	30	-14,3	10	4	257.476	599.550	+ 132,9		1
PP BELI MANASTIR	84	33	-60,7	254	3	1.691.700	487.500	-71,2		1
PP DONJI MIHOLJAC	30	16	-46,7	72		130.876	132.000	+ 0,9		1
PP ĐAKOVO	139	41	-70,5	149	23	692.026	265.725	-61,6	1	
PP VALPOVO	38	23	-39,5	21		290.625	655.350	+ 125,5		
PP NAŠICE	84	30	-64,3	146	8	938.550	925.125	-1,4		
PP DALJ	32	16	-50	14	5	478.125	311.400	-34,9		2
PGP BELI MANASTIR		1			5		750			
UKUPNO	591	278	-53	798	72	5.594.775	5.542.162	-0,9	2	7

Tehnološke eksplozije

Policijska postaja	Broj eksplozija			Poginuli		Ozlijeđeni		Materijalna šteta u kunama		
	2012.	2013.	+ - %	2012.	2013.	2012.	2013.	2012.	2013.	+ - %
I PP OSIJEK										
II PP OSIJEK										
PP ČEPIN										
PP BELI MANASTIR										
PP DONJI MIHOLJAC	1			1				82.500		
PP ĐAKOVO		1							9.000	
PP VALPOVO										
PP NAŠICE										
PP DALJ										
PGP BELI MANASTIR										
UKUPNO	1	1		1	0	0	0	82.500	9.000	-89,1

