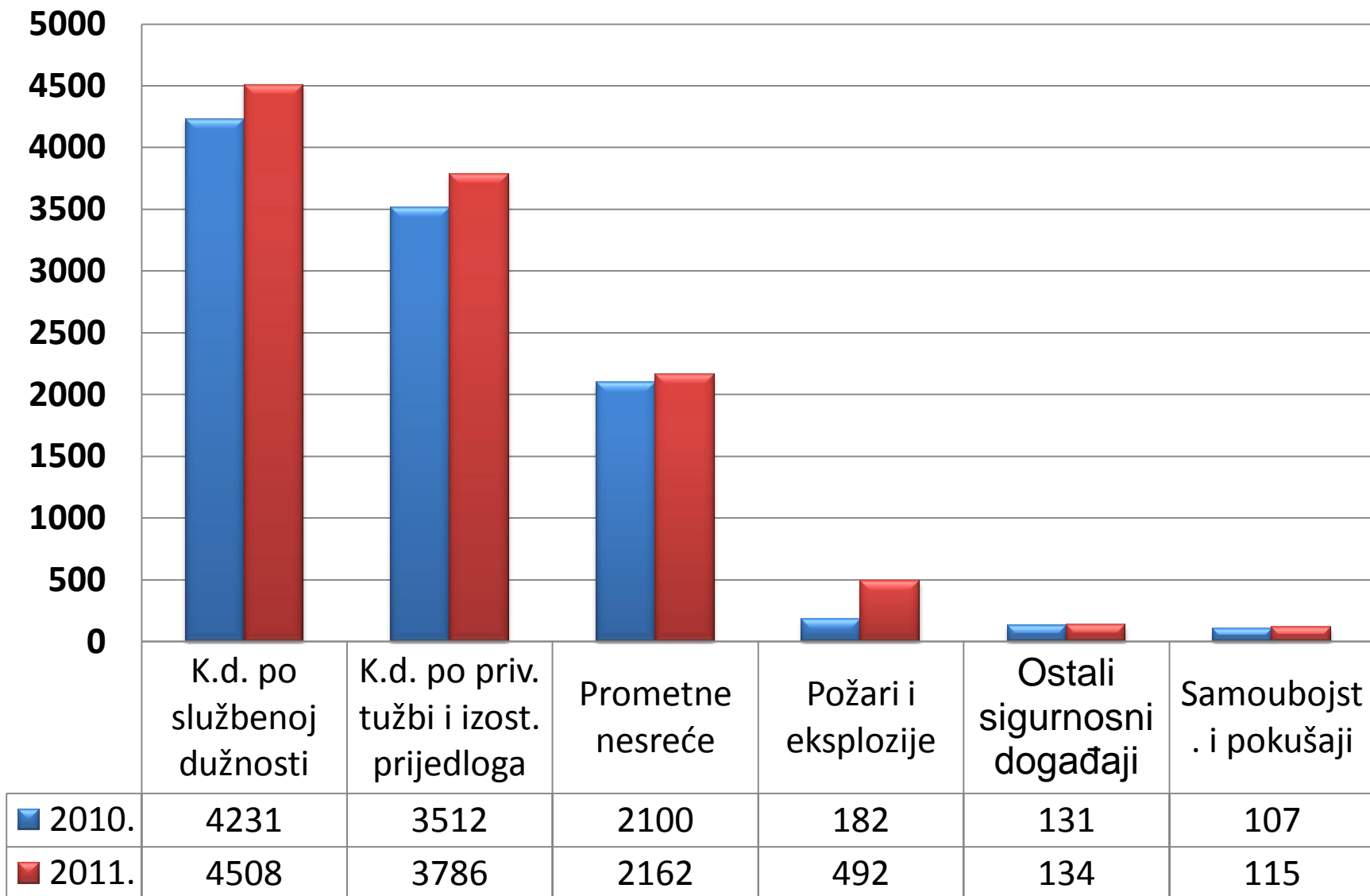


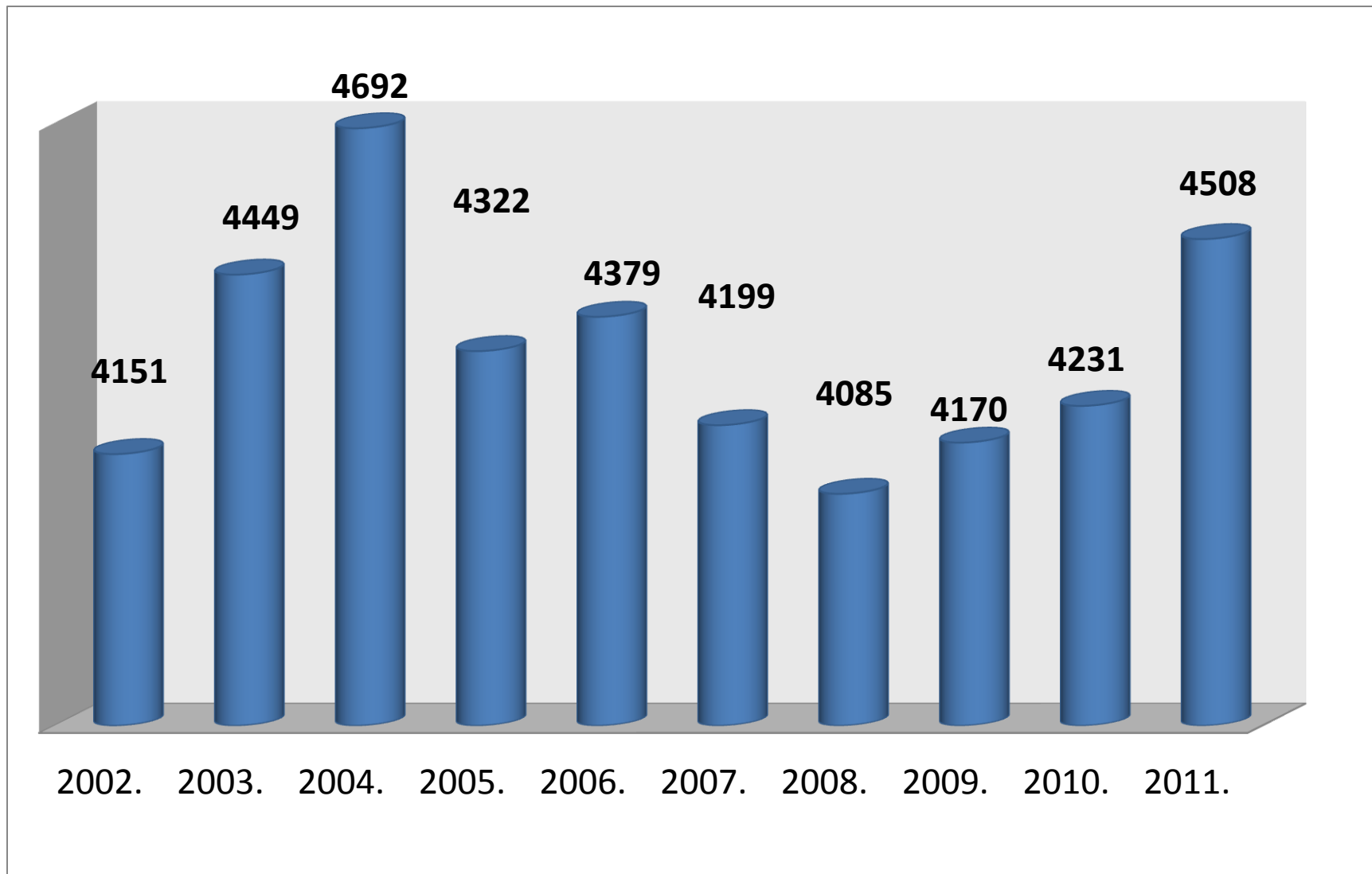


**PREGLED TEMELJNIH SIGURNOSNIH
POKAZATELJA I REZULTATA RADA
POLICIJSKE UPRAVE OSJEČKO-BARANJSKE
ZA 2011. GODINU**

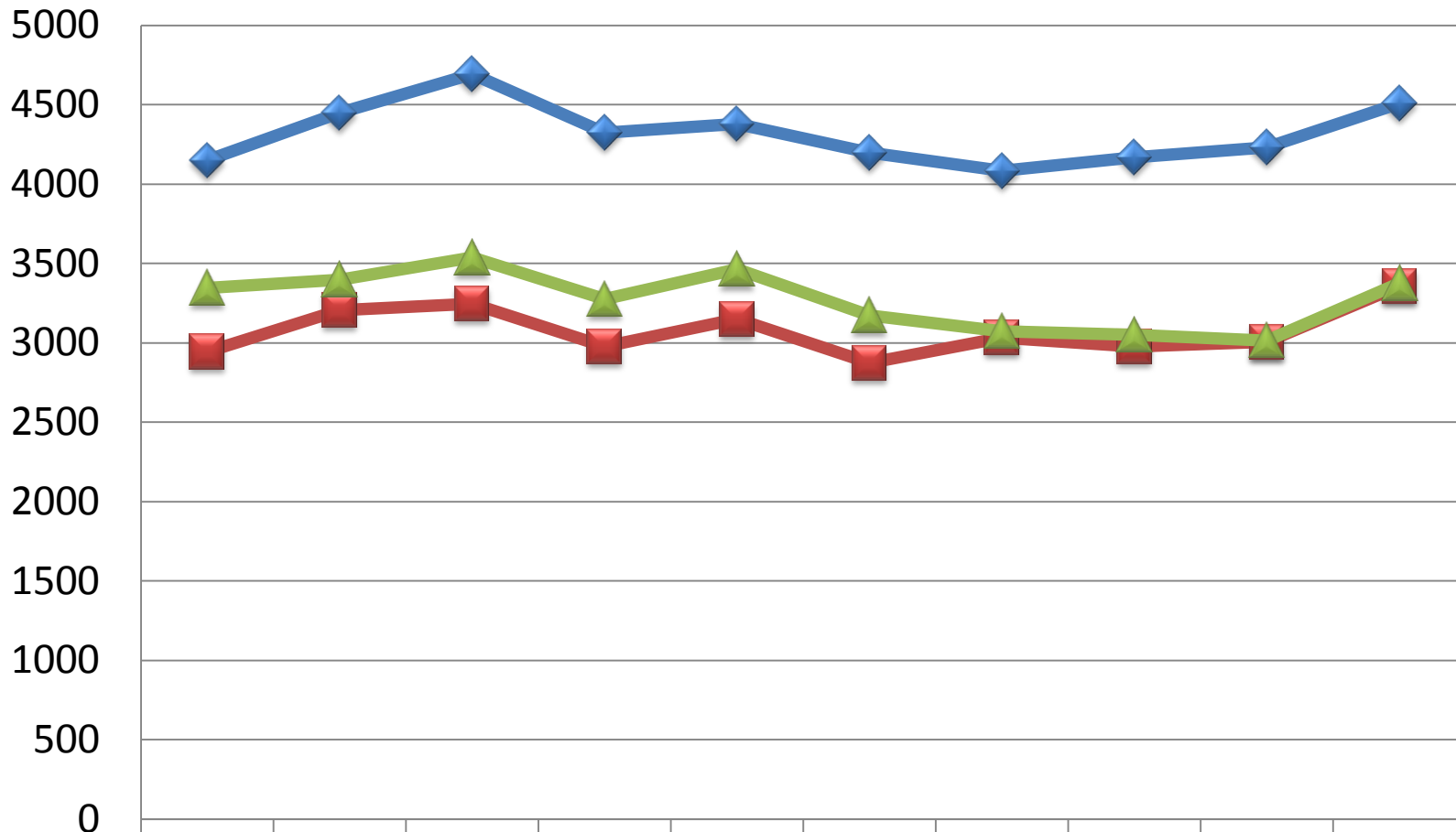
Sigurnosni događaji



Kaznena djela po službenoj dužnosti za PU kroz desetljeće



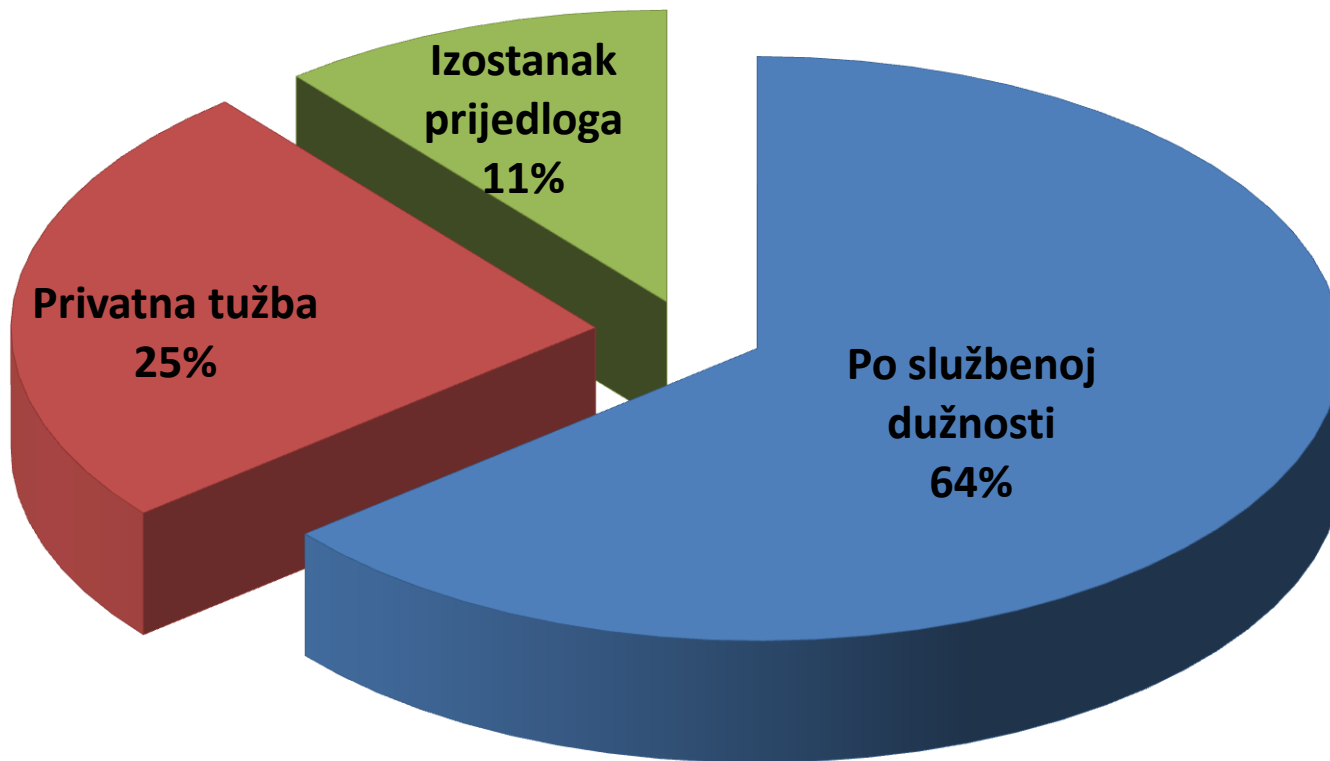
Međusobni odnos kriminaliteta tijekom desetljeća za PU



	2002.	2003.	2004.	2005.	2006.	2007.	2008.	2009.	2010.	2011.
♦ ukupno k.d.	4151	4449	4692	4322	4379	4199	4085	4170	4231	4508
■ nepoznato	2945	3204	3247	2977	3152	2873	3031	2977	3005	3356
▲ razriješeno	3346	3398	3536	3275	3463	3171	3072	3050	3012	3377

Kriminalitet u 2011. godini

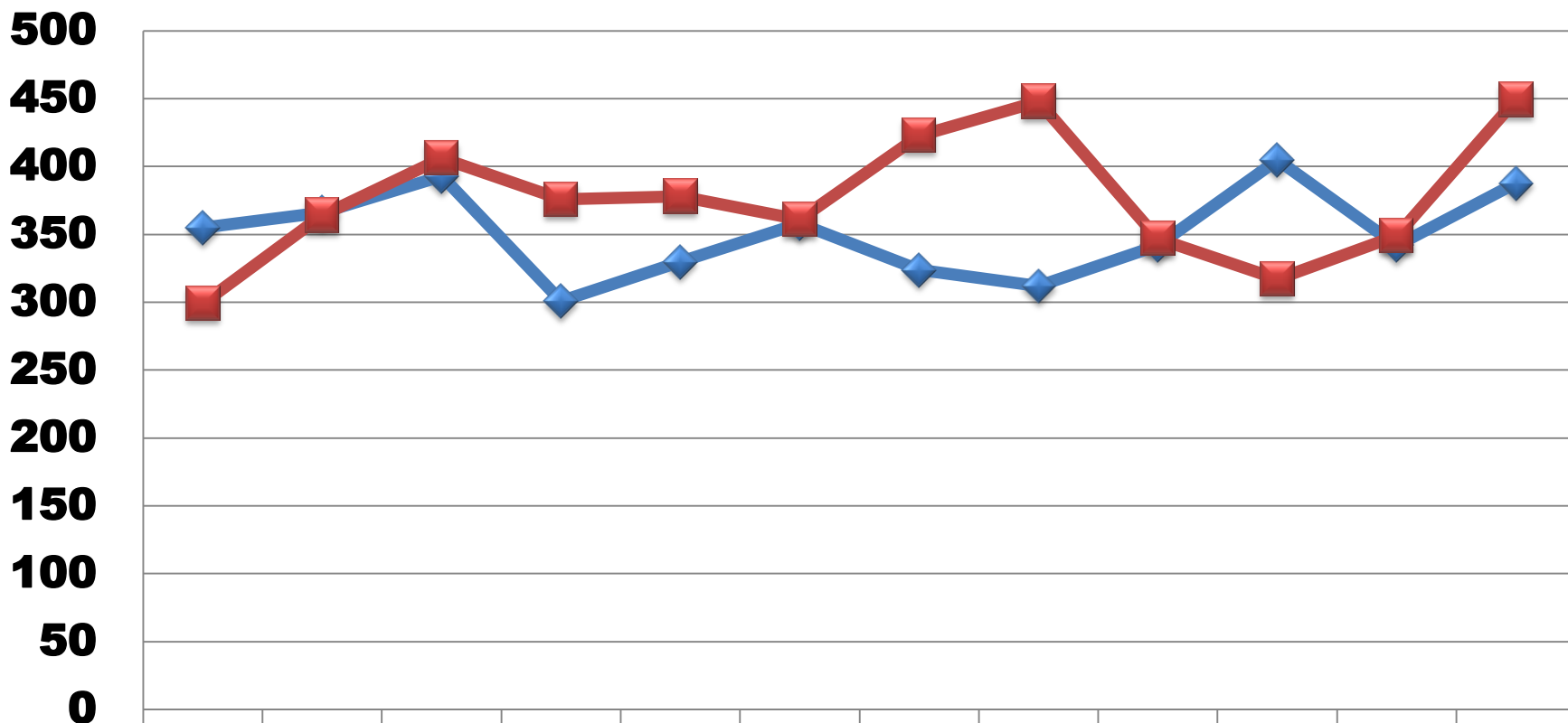
U 2011. godini zabilježeno je 8294 kaznenih djela od kojih se za njih 4508 postupak pokrenuo po službenoj dužnosti, za 851 kaznenih djela postupak se nije pokrenuo zbog izostanka prijedloga, a za 2935 kaznenih djela postupak se pokreće privatnom tužbom oštećenog.



KRIMINALITET	Prijavljena kaznena djela			Koeficijent razriješenosti *		
	2010.	2011.	+ - %	2010.	2011.	+ -
OPĆI KRIMINALITET	3.558	3.583	0,7	65,9	68,6	2,7
Ubojstva	3	3	0,0	100,0	100,0	0,0
Pokušaji ubojstva	9	12	33,3	100,0	100,0	0,0
Silovanja	9	10	11,1	111,1	100,0	-11,1
Pokušaji silovanja	3	2	-33,3	100,0	100,0	0,0
Razbojništva	45	46	2,2	51,1	65,2	14,1
Teške krađe	1384	1332	-3,8	39,4	48,2	8,8
Otuđenja motornih vozila	34	45	32,4	55,9	44,4	-11,5
Pronađena otuđena vozila						
Kaznena djela na štetu maloljetnika	564	433	-23,2	99,1	99,5	0,4
Kaznena djela maloljetnika	258	411	59,3			
KAZNENA DJELA TERORIZMA I EKSTREMNOG NASILJA	4	5	25,0	100,0	100,0	0,0
RATNI ZLOČIN	0	4			125,0	
ORGANIZIRANI KRIMINALITET	50	50	0,0	96,0	98,0	2,0
Kaznena djela protuzakonitog prebacivanja osoba preko državne granice						
Stranci nezakonito ušli u RH	21	33	57,1			
GOSPODARSKI KRIMINALITET	214	324	51,4	100,0	98,8	-1,2
Korupcijska kaznena djela	9	36	300,0	100,0	102,8	2,8
KRIMINALITET ZLOUPORABA DROGA	303	444	46,5	100,0	100,2	0,2
UKUPNO K. D. (bez prometa)	4129	4410	6,8	70,5	74,4	3,9
KAZNENA DJELA U CESTOVNOM PROMETU	102	98	-3,9	98,0	96,9	-1,1
SVEUKUPNO KAZNENIH DJELA	4231	4508	6,5	71,2	74,9	3,7

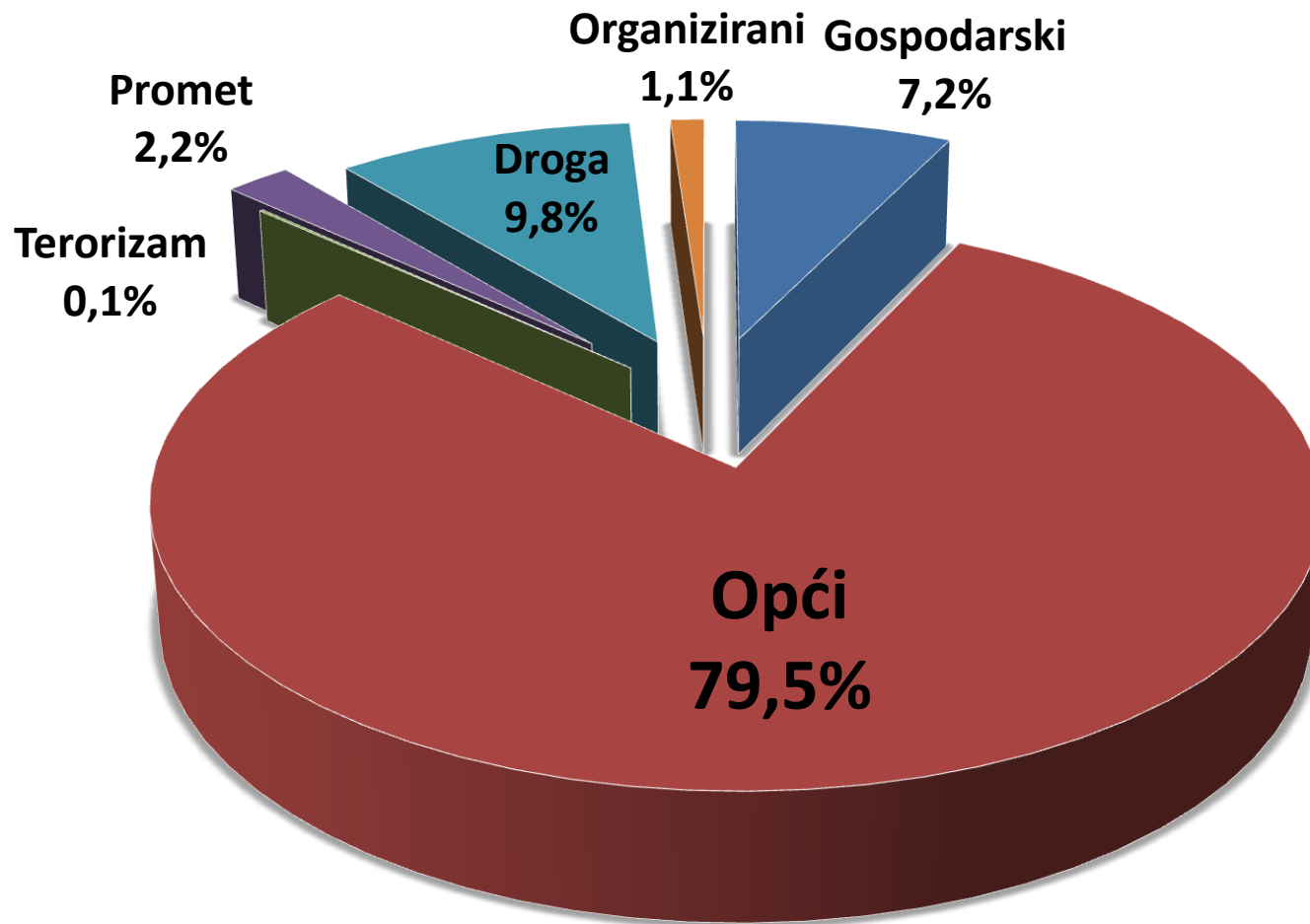
Kaznena djela po službenoj dužnosti tijekom 2011. godine

U odnosu na 2010. godinu prijavljenih kaznenih djela za koja se postupak pokreće po službenoj dužnosti je bilo za 6,5 % više.

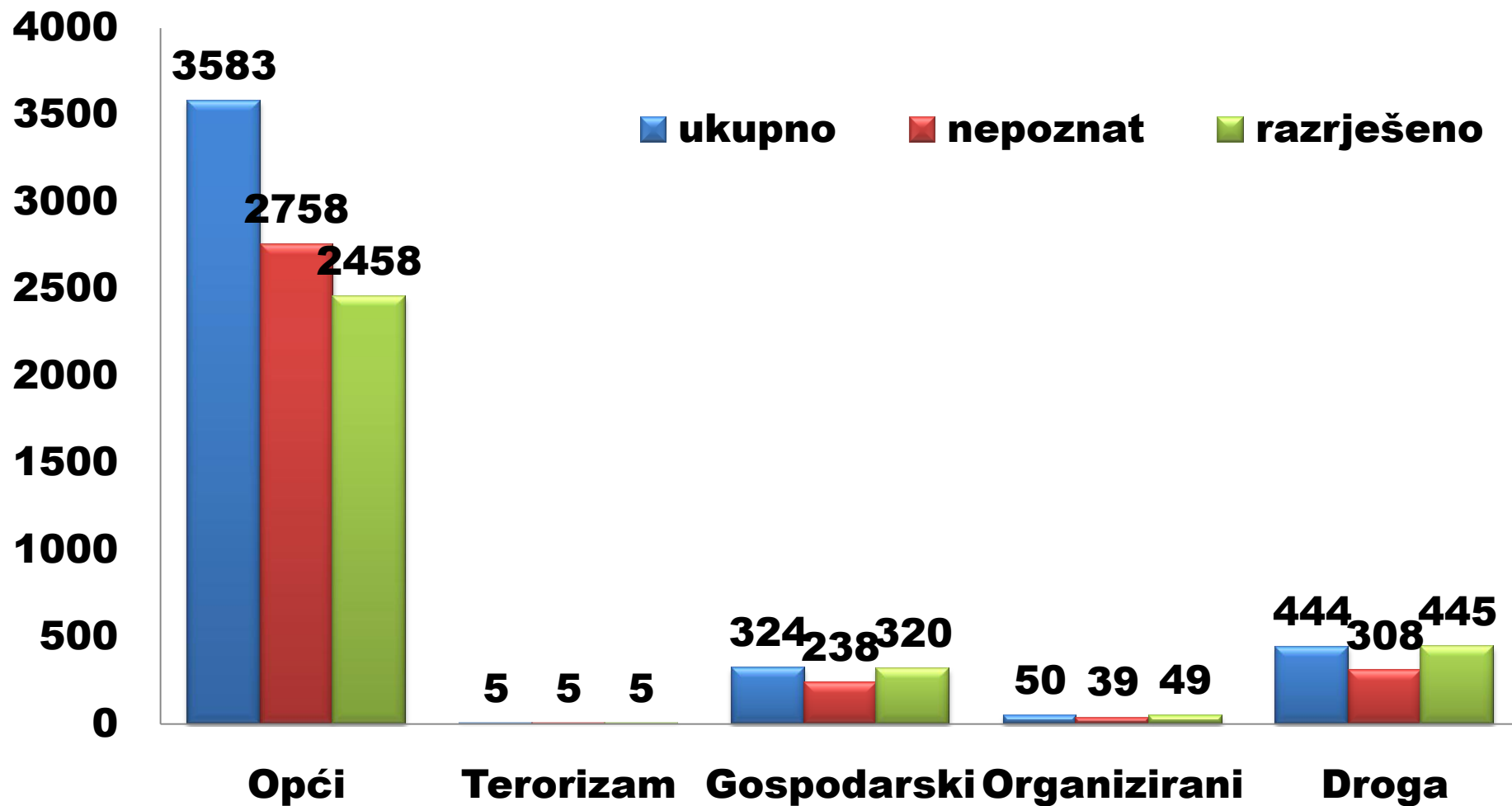


	I	II	III	IV	V	VI	VII	VIII	IX	X	XI	XII
2010.	355	366	393	301	330	358	324	312	342	405	342	388
2011.	299	364	406	376	378	361	423	448	347	317	349	449

Struktura kaznenih djela po službenoj dužnosti



Razriješnost kaznenih djela



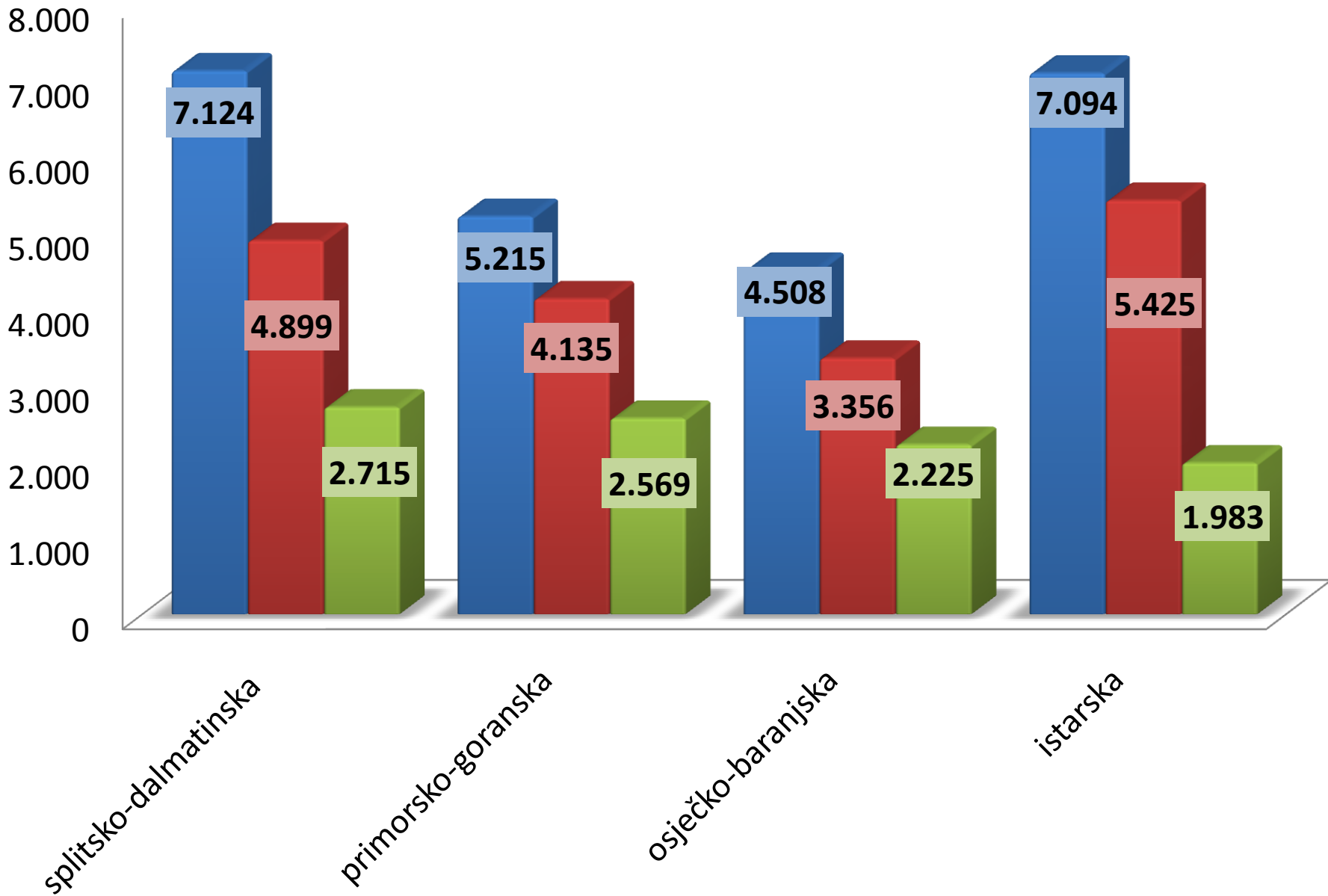
Struktura kriminaliteta i postotak razriješenosti za veće policijske uprave

Policijska uprava	Prijavljena kaznena djela			Razriješena k.d.		Naknadno otkrivena			
	Ukupno	Zatečen	Nepoznat	Ukupno	%	Ukupno	%	Ran.god.	% izvj.
zagrebačka	21.821	1.568	18.117	11.022	50,5	7.318	40,4	4 634	36,9
splitsko-dalmatinska	7.124	893	4.899	4.940	69,3	2.715	55,4	134	52,7
primorsko-goranska	5.215	455	4.135	3.649	70,0	2.569	62,1	105	59,6
osječko-baranjska	4.508	376	3.356	3.377	74,9	2.225	66,3	83	63,8
istarska	7.094	705	5.425	3.652	51,5	1.983	36,6	130	34,2

Poredbeni prikaz koeficijenta razriješenosti rasprostranjenosti kriminaliteta

Polijska uprava	Koeficijent razriješenosti			Koeficijent naknadne otkrivenosti		
	2010.	2011.	+ -	2010.	2011.	+ -
zagrebačka	54,7	50,5	-4,2	44,1	40,4	-3,7
splitsko-dalmatinska	69,9	69,3	-0,6	54,1	55,4	+1,3
primorsko-goranska	71,6	70,0	-1,6	65,5	62,1	-3,3
osječko-baranjska	71,2	74,9	+3,7	59,4	66,3	+6,9
istarska	56,3	51,5	-4,8	42,9	36,6	-6,3
dubrovačko-neretvanska	89,1	86,8	-2,3	67,0	61,1	-5,9
karlovačka	74,5	65,3	-9,1	58,3	41,2	-17,1
sislačko-moslavačka	70,8	67,0	-3,9	45,8	39,9	-5,9
šibensko-kninska	69,7	65,0	-4,7	54,0	49,4	-4,5
vukovarsko-srijemska	77,3	71,2	-6,1	59,5	46,3	-13,2
zadarska	66,3	62,4	-3,9	45,9	41,5	-4,4
bjelovarsko-bilogorska	69,9	67,5	-2,4	41,0	40,1	-1,0
brodsko-posavska	75,3	73,3	-2,0	55,8	56,2	+0,3
koprivničko-križevačka	73,9	75,9	+2,0	64,3	66,8	+2,5
krapinsko-zagorska	84,2	80,9	-3,3	58,9	48,9	-10,0
ličko-senjska	83,0	80,1	-2,9	70,9	72,2	+1,4
međimurska	63,3	52,0	-11,2	41,2	28,1	-13,1
požeško-slavonska	85,9	87,2	+1,2	70,3	64,9	-5,5
varaždinska	80,9	78,8	-2,1	74,8	69,8	-5,0
virovitičko-podravska	84,1	79,9	-4,2	74,8	69,3	-5,6
UKUPNO	66,7	63,3	-3,4	52,0	48,2	-3,8

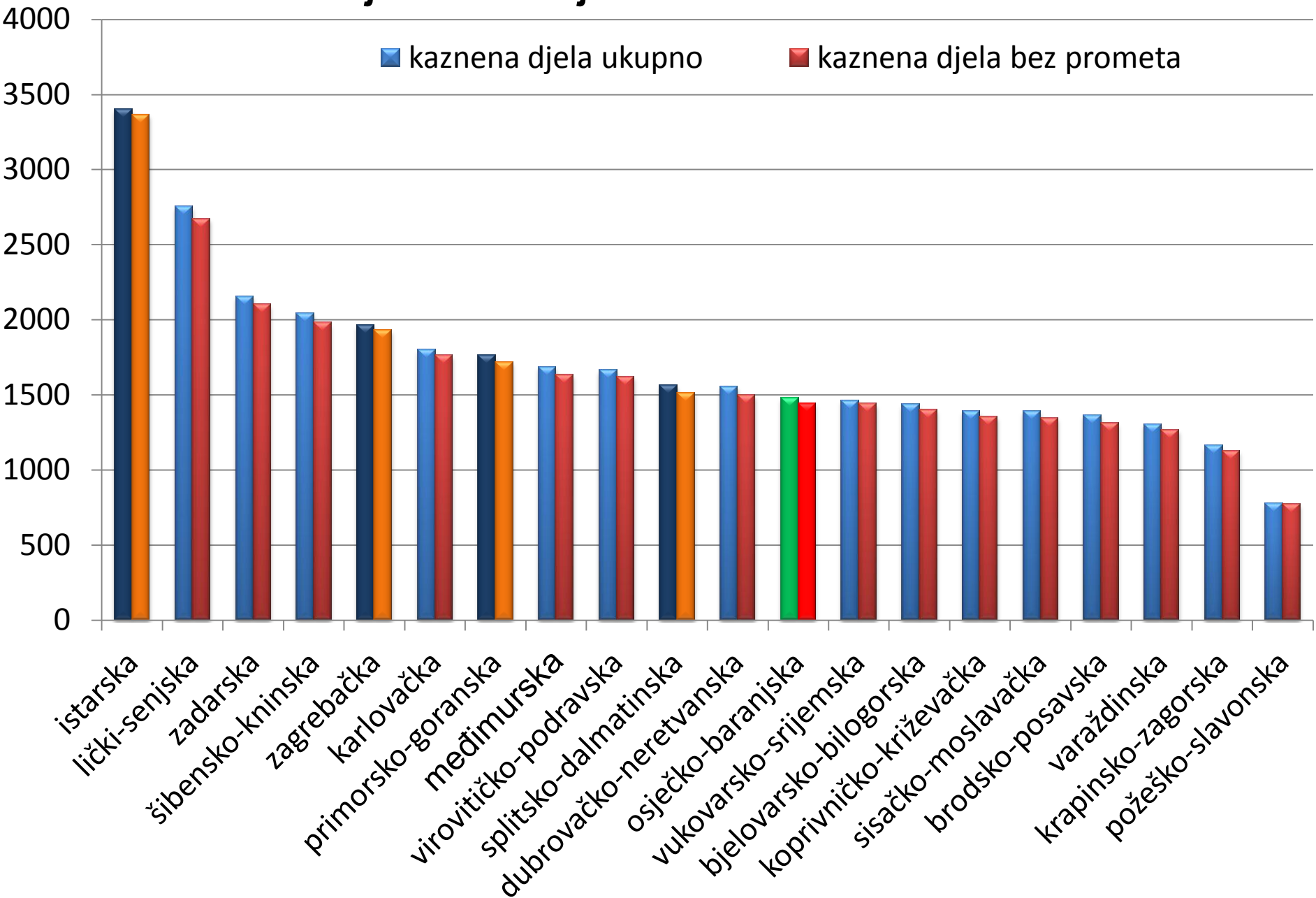
Ukupno k.d. Nepoznat Naknadno otkriveno



Broj kaznenih djela na 100.000 stanovnika

Policijska uprava	Broj stanovnika*	Kaznena djela - ukupno		Kaznena djela bez prometa	
		Broj kaznenih djela	Broj kaznenih djela na 100.000 stanovnika	Broj kaznenih djela	Broj kaznenih djela na 100.000 stanovnika
zagrebačka	1.110.517	21.821	1.965	21.458	1.932
splitsko-dalmatinska	455.242	7.124	1.565	6.890	1.513
primorsko-goranska	296.123	5.215	1.761	5.083	1.717
osječko-baranjska	304.899	4.508	1.479	4.410	1.446
istarska	208.440	7.094	3.403	7.015	3.365
dubrovačko-neretvanska	122.783	1.911	1.556	1.840	1.499
karlovačka	128.749	2.320	1.802	2.267	1.761
sislačko-moslavačka	172.977	2.405	1.390	2.330	1.347
šibensko-kninska	109.320	2.233	2.043	2.163	1.979
vukovarsko-srijemska	180.117	2.638	1.465	2.595	1.441
zadarska	170.398	3.672	2.155	3.579	2.100
bjelovarsko-bilogorska	119.743	1.718	1.435	1.678	1.401
brodsko-posavska	158.559	2.163	1.364	2.079	1.311
koprivničko-križevačka	115.582	1.609	1.392	1.566	1.355
krapinsko-zagorska	133.064	1.546	1.162	1.501	1.128
ličko-senjska	51.022	1.404	2.752	1.363	2.671
međimurska	114.414	1.929	1.686	1.869	1.634
požeško-slavonska	78.031	608	779	580	743
varaždinska	176.046	2.295	1.304	2.233	1.268
virovitičko-podravska	84.586	1.407	1.663	1.370	1.620
UKUPNO	4.290.612	75.620	1.762	73.869	1.722

Broj kaznenih djela na 100 000 stanovnika



Struktura kriminaliteta i postotak razriješenosti PU osječko-baranjske

Kriminalitet	Prijavljena kaznena djela			Razriješena k.d.		Naknadno otkrivena			
	Ukupno	Zatečen	Nepoznat	Ukupno	%	Ukupno	%	Ran.god.	% izvj.
Opći	3.583	240	2.758	2.458	68,6	1.633	59,2	78	56,4
Terorizam i ekstremno nas.	5		5	5	100,0	5	100,0		100,0
Ratni zločin	4		4	5	125,0	5	125,0	1	100,0
Organizirani	50		37	49	98,0	36	97,3	2	91,9
Gospodarski	324	31	238	320	98,8	234	98,3	1	97,9
Droga	444	105	308	445	100,2	309	100,3	1	100,0
UKUPNO BEZ PROMETA	4.410	376	3.350	3.282	74,4	2.222	66,3	83	63,9
U prometu	98		6	95	96,9	3	50,0		50,0
U K U P N O	4.508	376	3.356	3.377	74,9	2.225	66,3	83	63,8

Prikaz općeg kriminaliteta po policijskim upravama

Policijska uprava	Prijavljena kaznena djela			Razriješena		Naknadno otkrivena			
	Ukupno	Zatečen	Nepoznat	Ukupno	%	Ukupno	%	Ran.razdoblja	% izvješt.
zagrebačka	18237	501	16362	7437	40,8	5562	34,0	610	30,3
splitsko-dalmatinska	5185	215	4062	3001	57,9	1878	46,2	129	43,1
primorsko-goranska	3726	199	3262	2172	58,3	1708	52,4	104	49,2
osječko-baranjska	3583	240	2758	2458	68,6	1633	59,2	78	56,4
istarska	5302	232	4642	1881	35,5	1221	26,3	130	23,5
dubrovačko-neretvanska	1047	174	503	798	76,2	254	50,5	7	49,1
karlovačka	1779	171	1312	984	55,3	517	39,4	32	37,0
sislačko-moslavačka	1923	192	1220	1135	59,0	432	35,4	32	32,8
šibensko-kninska	1558	59	1260	798	51,2	500	39,7	35	36,9
vukovarsko-srijemska	1981	169	1343	1224	61,8	586	43,6	47	40,1
zadarska	2782	57	2148	1403	50,4	769	35,8	56	33,2
bjelovarsko-bilogorska	1341	75	897	787	58,7	343	38,2	31	34,8
brodsko-posavska	1655	194	1134	1081	65,3	560	49,4	44	45,5
koprivničko-križevačka	1141	35	905	754	66,1	518	57,2	66	49,9
krapinsko-zagorska	1000	113	543	710	71,0	253	46,6	14	44,0
ličko-senjska	906	21	742	626	69,1	462	62,3	4	61,7
međimurska	1684	130	1255	760	45,1	331	26,4	42	23,0
požeško-slavonska	445	59	195	373	83,8	123	63,1	10	57,9
varaždinska	1620	106	1172	1142	70,5	694	59,2	58	54,3
virovitičko-podravska	1072	140	684	794	74,1	406	59,4	17	56,9
UKUPNO	57.967	3.082	46.399	30.318	52,3	18.750	40,4	1.546	37,1

Opći kriminalitet PU

KRIMINALITET	Prijavljena kaznena djela			Koeficijent razriješenosti *			Postotak razriješenosti*		
	2010.	2011.	+ - %	2010.	2011.	+ -	2010.	2011.	+ -
OPĆI KRIMINALITET	3.558	3.583	0,7	65,9	68,6	2,7	65,8	56,4	-9,4
Ubojstva	3	3	0,0	100,0	100,0	0,0	100,0	100,0	0,0
Pokušaji ubojstva	9	12	33,3	100,0	100,0	0,0	100,0	100,0	0,0
Silovanja	9	10	11,1	111,1	100,0	-11,1	100,0	100,0	0,0
Pokušaji silovanja	3	2	-33,3	100,0	100,0	0,0	100,0	100,0	0,0
Razbojništva	45	46	2,2	51,1	65,2	14,1	44,4	54,3	9,9
Teške krađe	1384	1332	-3,8	39,4	48,2	8,8	34,1	43,9	9,8
Otuđenja motornih vozila	34	45	32,4	55,9	44,4	-11,5	52,9	40,0	-12,9

Poredbeni prikaz općeg kriminaliteta po policijskim upravama

Policijska uprava	Prijavljena kaznena djela			Razriješena kaznena djela			Naknadno otkrivena kaznena djela		
	Broj djela		+ - %	Broj djela		+ - %	Broj djela		+ - %
	2010.	2011.		2010.	2011.		2010.	2011.	
zagrebačka	16.912	18.237	+7,8	7.723	7.437	-3,7	5.689	5.562	-2,2
splitsko-dalmatinska	5.336	5.185	-2,8	3.156	3.001	-4,9	1.961	1.878	-4,2
primorsko-goranska	3.517	3.726	+5,9	2.087	2.172	+4,1	1.629	1708	+4,8
osječko-baranjska	3.563	3.583	+0,6	2.348	2.458	+4,7	1.441	1.633	+13,3
istarska	5.282	5.302	+0,4	2.179	1.881	-13,7	1.551	1221	-21,3
dubrovačko-neretvanska	1.054	1.047	-0,7	825	798	-3,3	324	254	-21,6
karlovačka	1.751	1.779	+1,6	1.164	984	-15,5	712	517	-27,4
sislačko-moslavačka	1.915	1.923	+0,4	1.235	1.135	-8,1	533	432	-18,9
šibensko-kninska	1.697	1.558	-8,2	995	798	-19,8	575	500	-13,0
vukovarsko-srijemska	2.000	1.981	-0,9	1.320	1.224	-7,3	616	586	-4,9
zadarska	2.586	2.782	+7,6	1.454	1.403	-3,5	831	769	-7,5
bjelovarsko-bilogorska	1.220	1.341	+9,9	753	787	+4,5	284	343	+20,8
brodsko-posavska	1.662	1.655	-0,4	1.121	1.081	-3,6	529	560	+5,9
koprivničko-križevačka	1.101	1.141	+3,6	701	754	+7,6	449	518	+15,4
krapinsko-zagorska	898	1.000	+11,4	706	710	+0,6	248	253	+2,0
ličko-senjska	616	906	+47,1	449	626	+39,4	278	462	+66,2
međimurska	1.562	1.684	+7,8	891	760	-14,7	433	331	-23,6
požeško-slavonska	497	445	-10,5	407	373	-8,4	191	123	-35,6
varaždinska	1.691	1620	-4,2	1.225	1142	-6,8	803	694	-13,6
virovitičko-podravska	1.127	1072	-4,9	913	794	-13,0	495	406	-18,0
UKUPNO	55.987	57.967	+3,5	31.652	30.318	-4,2	19.572	18.750	-4,2

Kaznena djela teških krađa po policijskim upravama

Policijska uprava	Prijavljena kaznena djela			Razriješena		Naknadno otkrivena			
	Ukupno	Zatečen	Nepoznat	Ukupno	%	Ukupno	%	Ran.razdoblja	%izvješt
zagrebačka	8.237	124	8.095	1664	20,2	1522	18,8	346	14,5
splitsko-dalmatinska	1.522	23	1.491	598	39,3	567	38,0	84	32,4
primorsko-goranska	1.344	23	1.320	567	42,2	543	41,1	69	35,9
osječko-baranjska	1.332	32	1.293	642	48,2	603	46,6	57	42,2
istarska	2.128	23	2.100	368	17,3	340	16,2	84	12,2
dubrovačko-neretvanska	163	7	155	79	48,5	71	45,8	3	43,9
karlovačka	618	10	608	179	29,0	169	27,8	28	23,2
sislačko-moslavačka	625	26	586	208	33,3	169	28,8	20	25,4
šibensko-kninska	494	5	487	173	35,0	166	34,1	19	30,2
vukovarsko-srijemska	625	13	607	274	43,8	256	42,2	27	37,7
zadarska	840	10	827	228	27,1	215	26,0	39	21,3
bjelovarsko-bilogorska	396	8	380	165	41,7	149	39,2	24	32,9
brodsko-posavska	544	17	522	245	45,0	223	42,7	20	38,9
koprivničko-križevačka	381	6	373	177	46,5	169	45,3	52	31,4
krapinsko-zagorska	335	1	331	114	34,0	110	33,2	10	30,2
ličko-senjska	203	1	202	58	28,6	57	28,2	4	26,2
međimurska	661	16	642	146	22,1	127	19,8	27	15,6
požeško-slavonska	99	1	90	47	47,5	38	42,2	6	35,6
varaždinska	472	4	467	160	33,9	155	33,2	38	25,1
virovitičko-podravska	263	6	254	119	45,2	110	43,3	9	39,8
UKUPNO	21.282	356	20.830	6.211	29,2	5.759	27,6	966	23,0

Poredbeni prikaz koeficijenta razriješenosti teških krađa po policijskim upravama

Policijska uprava	Koeficijent razriješenosti			Koeficijent naknadne otkrivenosti		
	2010.	2011.	+ -	2010.	2011.	+ -
zagrebačka	21,8	20,2	-1,6	20,6	18,8	-1,8
splitsko-dalmatinska	42,3	39,3	-3,0	41,1	38,0	-3,0
primorsko-goranska	40,7	42,2	+1,5	39,7	41,1	+1,4
osječko-baranjska	39,4	48,2	+8,8	37,0	46,6	+9,7
istarska	24,3	17,3	-7,0	23,5	16,2	-7,3
dubrovačko-neretvanska	52,9	48,5	-4,4	50,9	45,8	-5,1
karlovačka	41,2	29,0	-12,2	40,2	27,8	-12,4
sislačko-moslavačka	43,6	33,3	-10,4	40,5	28,8	-11,6
šibensko-kninska	43,3	35,0	-8,3	42,6	34,1	-8,5
vukovarsko-srijemska	48,0	43,8	-4,1	46,6	42,2	-4,4
zadarska	34,8	27,1	-7,6	33,5	26,0	-7,5
bjelovarsko-bilogorska	32,8	41,7	+8,9	31,3	39,2	+8,0
brodsko-posavska	41,2	45,0	+3,8	39,1	42,7	+3,6
koprivničko-križevačka	30,1	46,5	+16,4	29,5	45,3	+15,8
krapinsko-zagorska	47,1	34,0	-13,1	45,5	33,2	-12,2
ličko-senjska	35,2	28,6	-6,7	34,2	28,2	-5,9
međimurska	39,8	22,1	-17,7	38,2	19,8	-18,4
požeško-slavonska	62,1	47,5	-14,6	60,9	42,2	-18,7
varaždinska	36,0	33,9	-2,1	35,6	33,2	-2,4
virovitičko-podravska	58,6	45,2	-13,3	57,4	43,3	-14,1
UKUPNO	32,4	29,2	-3,2	31,1	27,6	-3,4

Rasprostranjenost razbojništava po policijskim upravama

Policijska uprava	Prijavljena kaznena djela			Razriješena		Naknadno otkrivena			
	Ukupno	Zatečen	Nepoznat	Ukupno	%	Ukupno	%	Ran.razdoblja	%izvješt
zagrebačka	796	6	785	250	31,4	239	30,4	74	21,0
splitsko-dalmatinska	142	1	138	80	56,3	76	55,1	6	50,7
primorsko-goranska	59	1	58	21	35,6	20	34,5		34,5
osječko-baranjska	46		42	30	65,2	26	61,9	5	50,0
istarska	66		63	24	36,4	21	33,3	1	31,7
dubrovačko-neretvanska	3		1	3	100,0	1	100,0		100,0
karlovačka	19	1	16	13	68,4	10	62,5	1	56,3
sislačko-moslavačka	14		14	8	57,1	8	57,1	1	50,0
šibensko-kninska	10		10	5	50,0	5	50,0		50,0
vukovarsko-srijemska	17	1	15	13	76,5	11	73,3	5	40,0
zadarska	51		48	28	54,9	25	52,1	3	45,8
bjelovarsko-bilogorska	6		6	3	50,0	3	50,0	1	33,3
brodsko-posavska	18	1	17	12	66,7	11	64,7	1	58,8
koprivničko-križevačka	6		4	5	83,3	3	75,0		75,0
krapinsko-zagorska	6		6	3	50,0	3	50,0	1	33,3
ličko-senjska	4		4	4	100,0	4	100,0		100,0
međimurska	5		5	2	40,0	2	40,0		40,0
požeško-slavonska	4		4	3	75,0	3	75,0	1	50,0
varaždinska	16		16	7	43,8	7	43,8		43,8
virovitičko-podravska	4	1	3	4	100,0	3	100,0		100,0
UKUPNO	1.292	12	1.255	518	40,1	481	38,3	100	30,4

Poredbeni prikaz rasprostranjenosti razbojništava

Policijska uprava	Prijavljena kaznena djela			Razriješena			Naknadno otkrivena		
	Broj djela		+ - %	Broj djela		+ - %	Broj djela		+ - %
	2010.	2011.		2010.	2011.		2010.	2011.	
zagrebačka	794	796	+0,3	327	250	-23,5	309	239	-22,7
splitsko-dalmatinska	78	142	+82,1	58	80	+37,9	57	76	+33,3
primorsko-goranska	30	59	+96,7	22	21	-4,5	22	20	-9,1
osječko-baranjska	45	46	+2,2	23	30	+30,4	16	26	+62,5
istarska	46	66	+43,5	29	24	-17,2	28	21	-25,0
dubrovačko-neretvanska	3	3	0,0	1	3	+200,0	1	1	0,0
karlovačka	10	19	+90,0	10	13	+30,0	8	10	+25,0
sislačko-moslavačka	25	14	-44,0	20	8	-60,0	15	8	-46,7
šibensko-kninska	5	10	+100,0	1	5	+400,0	1	5	+400,0
vukovarsko-srijemska	31	17	-45,2	19	13	-31,6	18	11	-38,9
zadarska	29	51	+75,9	12	28	+133,3	11	25	+127,3
bjelovarsko-bilogorska	5	6	+20,0	2	3	+50,0	2	3	+50,0
brodsko-posavska	12	18	+50,0	6	12	+100,0	6	11	+83,3
koprivničko-križevačka	4	6	+50,0	3	5	+66,7	3	3	0,0
krapinsko-zagorska	6	6	0,0	3	3	0,0	1	3	+200,0
ličko-senjska	3	4	+33,3	1	4	+300,0		4	
međimurska	7	5	-28,6	3	2	-33,3	2	2	0,0
požeško-slavonska	3	4	+33,3	1	3	+200,0	1	3	+200,0
varaždinska	12	16	+33,3	9	7	-22,2	9	7	-22,2
virovitičko-podravska	3	4	+33,3	3	4	+33,3	3	3	0,0
UKUPNO	1.151	1.292	+12,3	553	518	-6,3	513	481	-6,2

Kaznena djela krađa po policijskim upravama

Policijska uprava	Prijavljena kaznena djela			Razriješena		Naknadno otkrivena			
	Ukupno	Zatečen	Nepoznat	Ukupno	%	Ukupno	%	Ran.razdoblja	%izvješt
zagrebačka	4.585	88	4.451	1.096	23,9	962	21,6	155	18,1
splitsko-dalmatinska	1.697	21	1.642	602	35,5	547	33,3	29	31,5
primorsko-goranska	1.093	12	1.075	408	37,3	390	36,3	24	34,0
osječko-baranjska	646	19	613	315	48,8	282	46,0	7	44,9
istarska	1.857	11	1.838	259	13,9	240	13,1	35	11,2
dubrovačko-neretvanska	221	6	209	86	38,9	74	35,4	1	34,9
karlovačka	428	10	406	122	28,5	100	24,6		24,6
sislačko-moslavačka	497	31	443	185	37,2	131	29,6	5	28,4
šibensko-kninska	548	10	531	173	31,6	156	29,4	13	26,9
vukovarsko-srijemska	389	10	364	141	36,2	116	31,9	10	29,1
zadarska	922	19	901	245	26,6	224	24,9	13	23,4
bjelovarsko-bilogorska	387	9	370	119	30,7	102	27,6	5	26,2
brodsko-posavska	373	22	335	178	47,7	140	41,8	21	35,5
koprivničko-križevačka	218		215	80	36,7	77	35,8	12	30,2
krapinsko-zagorska	124	3	112	71	57,3	59	52,7	1	51,8
ličko-senjska	171	3	163	78	45,6	70	42,9		42,9
međimurska	486	21	456	139	28,6	109	23,9	12	21,3
požeško-slavonska	47		46	36	76,6	35	76,1	2	71,7
varaždinska	294	3	290	159	54,1	155	53,4	12	49,3
virovitičko-podravska	225	3	211	117	52,0	103	48,8	6	46,0
UKUPNO	15.208	301	14.671	4.609	30,3	4.072	27,8	363	25,3

Poredbeni prikaz rasprostranjenosti krađa i oduzimanja motornih vozila

Policajska uprava	Prijavljena kaznena djela			Razriješena			Naknadno otkrivena		
	Broj djela		+ - %	Broj djela		+ - %	Broj djela		+ - %
	2010.	2011.		2010.	2011.		2010.	2011.	
zagrebačka	739	723	-2,2	177	159	-10,2	171	150	-12,3
splitsko-dalmatinska	279	238	-14,7	108	78	-27,8	107	73	-31,8
primorsko-goranska	105	157	+49,5	41	65	+58,5	38	63	+65,8
osječko-baranjska	34	45	+32,4	19	20	+5,3	15	19	+26,7
istarska	114	79	-30,7	40	30	-25,0	40	27	-32,5
dubrovačko-neretvanska	21	26	+23,8	9	10	+11,1	6	8	+33,3
karlovačka	31	32	+3,2	23	12	-47,8	22	10	-54,5
sislačko-moslavačka	17	23	+35,3	8	14	+75,0	7	13	+85,7
šibensko-kninska	51	36	-29,4	20	16	-20,0	17	15	-11,8
vukovarsko-srijemska	20	17	-15,0	11	7	-36,4	9	6	-33,3
zadarska	59	76	+28,8	30	30	0,0	26	27	+3,8
bjelovarsko-bilogorska	17	16	-5,9	11	7	-36,4	11	6	-45,5
brodsko-posavska	13	13	0,0	7	7	0,0	7	5	-28,6
koprivničko-križevačka	17	21	+23,5	13	16	+23,1	12	14	+16,7
krapinsko-zagorska	3	11	+266,7	2	9	+350,0	2	7	+250,0
ličko-senjska	9	11	+22,2	3	6	+100,0	3	5	+66,7
međimurska	4	4	0,0	1	5	+400,0	1	5	+400,0
požeško-slavonska	1	8	+700,0	1	6	+500,0	1	4	+300,0
varaždinska	21	14	-33,3	12	12	0,0	11	12	+9,1
virovitičko-podravska	13	10	-23,1	10	6	-40,0	9	5	-44,4
UKUPNO	1.568	1.560	-0,5	546	515	-5,7	515	474	-8,0

Struktura kaznenih djela zlouporabe droga po stavcima KZ-a

članak 173. KZ-a	Prijavljena kaznena djela			Razriješena kaznena djela		
	Broj djela		+ - %	Broj djela		+ - %
	2010.	2011.		2010.	2011.	
stavak 1.	142	153	+ 7,7	142	153	+ 7,7
stavak 2.	95	199	+ 109,5	95	200	+ 110,5
stavak 3.						
stavak 4.	2	4	+ 100	2	4	+ 100
stavak 5.	61	82	+ 34,4	61	82	+ 34,4
stavak 6.	3	6	+ 100	3	6	+ 100
UKUPNO	303	444	+ 46,5	303	445	+ 46,9

Poredbeni prikaz zapljene najčešćih droga

Vrsta droge	Količina zaplijene droge		
	2010.	2011.	+ - %
Heroin (g)	8,6	0,1	-98,8
Hašiš (g)		9,8	
Marihuana (g)	6.129	32.569,5	+ 431,4
Kokain (g)	0,5	33,1	+ 6520
Amfetamin (g)			
Heptanoni (tb)	21	26	+ 23,8
Ecstazy (tb)		9	
LSD (doza)	9	1	-88,9

Poredbeni prikaz kaznenih djela terorizma i ekstremnog nasilja

Kaznena djela	Prijavljena kaznena djela			Razriješena			2011. % od uk. prijavljeni h
	Broj djela		+ - %	Broj djela		+ - %	
	2010.	2011.		2010.	2011.		
Ugrožavanje osoba pod međun.zaštitom		1		1		20,0	
Širenje lažnih i uzn.informacija	2	4	+ 100	2	4	+ 100	80,0
Samo.udalj.i bijeg.iz vojne postrojbe ili službe	1			1		0,0	
Rasna i dr.diskriminacija	1			1		0,0	
UKUPNO	4	5	+ 25	4	5	+ 25	100,0

Poredbeni prikaz kaznenih djela ratnih zločina

Kaznena djela	Prijavljena kaznena djela			Razriješena			2011. % od uk. prijavljeni h
	Broj djela		+ - %	Broj djela		+ - %	
	2010.	2011.		2010.	2011.		
Genocid						0,0	
Ratni zločin protiv ratnih zarobljenika		2		3		40,0	
Ratni zločin protiv civilnog pučanstva		2		2		40,0	
UKUPNO	0	4		0	5	80,0	

Poredbeni prikaz kaznenih djela organiziranog kriminaliteta

Kaznena djela	Prijavljena kaznena djela			Razriješena			2011. % od uk. prijavljene nih
	Broj djela		+ - %	Broj djela		+ - %	
	2010.	2011.		2010.	2011.		
Protupravna naplata	14	9	-35,7	14	10	-28,6	18,0
Međunarodna prostitucija		5			5		10,0
Podvođenje	10			10	1	-90	0,0
Krivotvorenje novca	14	5	-64,3	12	3	-75	10,0
Krivotvorenje vrijednosnih papira							0,0
Nedozvoljeno posjedovanje oružja i eksploziv.tvari	1	7	+ 600	1	7		14,0
Izbjegavanje carinskog nadzora		9			9		18,0
Protupravno prebacivanje osoba preko granice							0,0
Udruživanje za poč.k.d.	1	2	+ 100	1	2	+ 100	4,0
Iznuda	10	13	+ 30	10	12	+ 20	26,0
Trgovanje ljudima i ropstvo							0,0
UKUPNO	50	50		48	49	+ 2,1	100,0

Rasprostranjenost kaznenih djela organiziranog kriminaliteta

Poliicijska uprava	Prijavljena kaznena djela			Razriješena kaznena djela			2011. % od ukupno prijavljenih	Materijalna šteta 2011.
	Broj djela		+ - %	Broj djela		+ - %		
	2010.	2011.		2010.	2011.			
zagrebačka	147	142	-3,4	142	146	+2,8	20,6	104.490.543
splitsko-dalmatinska	80	62	-22,5	81	62	-23,5	9,0	1.650.478
primorsko-goranska	75	75	0,0	73	73	0,0	10,9	1.194.600
osječko-baranjska	50	50	0,0	48	49	+2,1	7,2	45.810
istarska	131	60	-54,2	130	60	-53,8	8,7	3.519.150
dubr.-neretvanska	12	11	-8,3	12	11	-8,3	1,6	
karlovačka	22	17	-22,7	22	15	-31,8	2,5	2.000
sislačko-moslavacka	44	66	+50,0	44	66	+50,0	9,6	788.700
šibensko-kninska	12	20	+66,7	12	9	-25,0	2,9	64.100
vukov.-srijemska	152	26	-82,9	142	21	-85,2	3,8	135.500
zadarska	46	47	+2,2	46	47	+2,2	6,8	512.600
bjelov.-bilogorska	25	14	-44,0	24	12	-50,0	2,0	150.000
brodsko-posavska	16	24	+50,0	16	24	+50,0	3,5	1.300
kopriv.-križevačka	8	5	-37,5	8	6	-25,0	0,7	1.000
krapinsko-zagorska	24	27	+12,5	24	27	+12,5	3,9	
ličko-senjska	11	10	-9,1	11	10	-9,1	1,4	
međimurska	19	9	-52,6	17	8	-52,9	1,3	600
požeško-slavonska	7	5	-28,6	3	1	-66,7	0,7	1.635
varaždinska	27	15	-44,4	27	15	-44,4	2,2	
virov.-podravska	13	5	-61,5	13	5	-61,5	0,7	1.000
UKUPNO	921	690	-25,1	895	667	-25,5	100,0	112.559.016

Najučestalija kaznena djela gospodarskog kriminaliteta

R. br	Kaznena djela	Prijavljena kaznena djela			Razriješena		Naknadno otkrivena		% od prijavljenih
		Ukupno	Uhićen	Nepoznat	Broj djela	%	Broj djela	%	
1.	Izbjegavanje carinskog nadzora	75	3	72	75	100,0	72	100,0	23,1
2.	Nedozvoljena trgovina	62	20	39	62	100,0	39	100,0	19,1
3.	Zlouporaba položaja i ovlasti	27		20	28	103,7	21	105,0	8,3
4.	Prijevarena u gospodarskom posl.	25		14	25	100,0	14	100,0	7,7
5.	Pronevjera	18		11	18	100,0	11	100,0	5,6
6.	Nedovolj.upor.autorskih djela	16	7	4	16	100,0	4	100,0	4,9
UKUPNO		223	30	160	224	100,4	161	100,6	68,8
UKUPNO OSTALA KAZ. DJELA		101	1	78	96	95,0	73	93,6	31,2
SVEUKUPNO		324	31	238	320	98,8	234	98,3	100,0

Poredbeni prikaz gospodarskog kriminaliteta po policijskim upravama

Policijska uprava	Prijavljena kaznena djela			Razriješena kaznena djela			2011. % od ukupno prijavljenih	Materijalna šteta 2011.
	Broj djela		+ - %	Broj djela		+ - %		
	2010.	2011.		2010.	2011.			
zagrebačka	1.371	1.653	+20,6	1.372	1.658	+20,8	22,6	629.828.260
splitsko-dalmatinska	812	886	+9,1	803	888	+10,6	12,1	502.132.858
primorsko-goranska	397	439	+10,6	397	432	+8,8	6,0	222.501.183
osječko-baranjska	209	324	+55,0	209	320	+53,1	4,4	32.055.654
istarska	303	555	+83,2	300	541	+80,3	7,6	118.794.219
dubr.-neretvanska	539	260	-51,8	538	254	-52,8	3,6	8.784.082
karlovačka	321	331	+3,1	318	326	+2,5	4,5	34.673.790
sislačko-moslavačka	164	161	-1,8	164	158	-3,7	2,2	65.014.633
šibensko-kninska	208	215	+3,4	205	206	+0,5	2,9	14.650.634
vukov.-srijemska	483	180	-62,7	480	180	-62,5	2,5	8.644.023
zadarska	358	427	+19,3	352	421	+19,6	5,8	37.503.870
bjelov.-bilogorska	191	261	+36,6	192	262	+36,5	3,6	35.672.941
brodsko-posavska	205	230	+12,2	205	231	+12,7	3,1	25.623.907
kopriv.-križevačka	202	275	+36,1	202	275	+36,1	3,8	60.711.473
krapinsko-zagorska	50	156	+212,0	50	152	+204,0	2,1	6.969.737
ličko-senjska	104	245	+135,6	104	249	+139,4	3,4	3.675.431
međimurska	119	92	-22,7	119	92	-22,7	1,3	18.627.235
požeško-slavonska	53	45	-15,1	53	47	-11,3	0,6	7.213.495
varaždinska	545	439	-19,4	542	433	-20,1	6,0	87.843.423
virov.-podravska	102	135	+32,4	102	135	+32,4	1,8	9.657.782
UKUPNO	6.736	7.309	+8,5	6.707	7.260	+8,2	100,0	1.930.578.630

Prikaz odbačaja kaznenih djela po razlozima odbačaja bez prometa

POLICIJSKA UPRAVA	Broj odbačaja iz ran. per.	Broj odbačaja 2011. g.	Ukupan broj odbačaja	Razlozi odbačaja grupe "A"		Razlozi odbačaja grupe "B"	
				Broj	%	Broj	%
zagrebačka	1.232	1.376	2.608	732	28,1	1.876	71,9
splitsko-dalmatinska	453	592	1.045	396	37,9	649	62,1
primorsko-goranska	289	614	903	148	16,4	755	83,6
osječko-baranjska	749	249	998	59	5,9	939	94,1
istarska	446	649	1.095	256	23,4	839	76,6
dubrovačko-neretvanska	95	483	578	79	13,7	499	86,3
karlovačka	558	70	628	77	12,3	551	87,7
sislačko-moslavačka	105	185	290	83	28,6	207	71,4
šibensko-kninska	106	171	277	99	35,7	178	64,3
vukovarsko-srijemska	158	239	397	107	27,0	290	73,0
zadarska	103	268	371	127	34,2	244	65,8
bjelovarsko-bilogorska	21	30	51	20	39,2	31	60,8
brodsko-posavska	34	143	177	52	29,4	125	70,6
koprivničko-križevačka	76	165	241	62	25,7	179	74,3
krapinsko-zagorska	85	328	413	101	24,5	312	75,5
ličko-senjska	76	238	314	75	23,9	239	76,1
međimurska	118	158	276	54	19,6	222	80,4
požeško-slavonska	51	67	118	14	11,9	104	88,1
varaždinska	57	44	101	27	26,7	74	73,3
virovitičko-podravska	209	134	343	72	21,0	271	79,0
UKUPNO	5.021	6.203	11.224	2.640	23,5	8.584	76,5

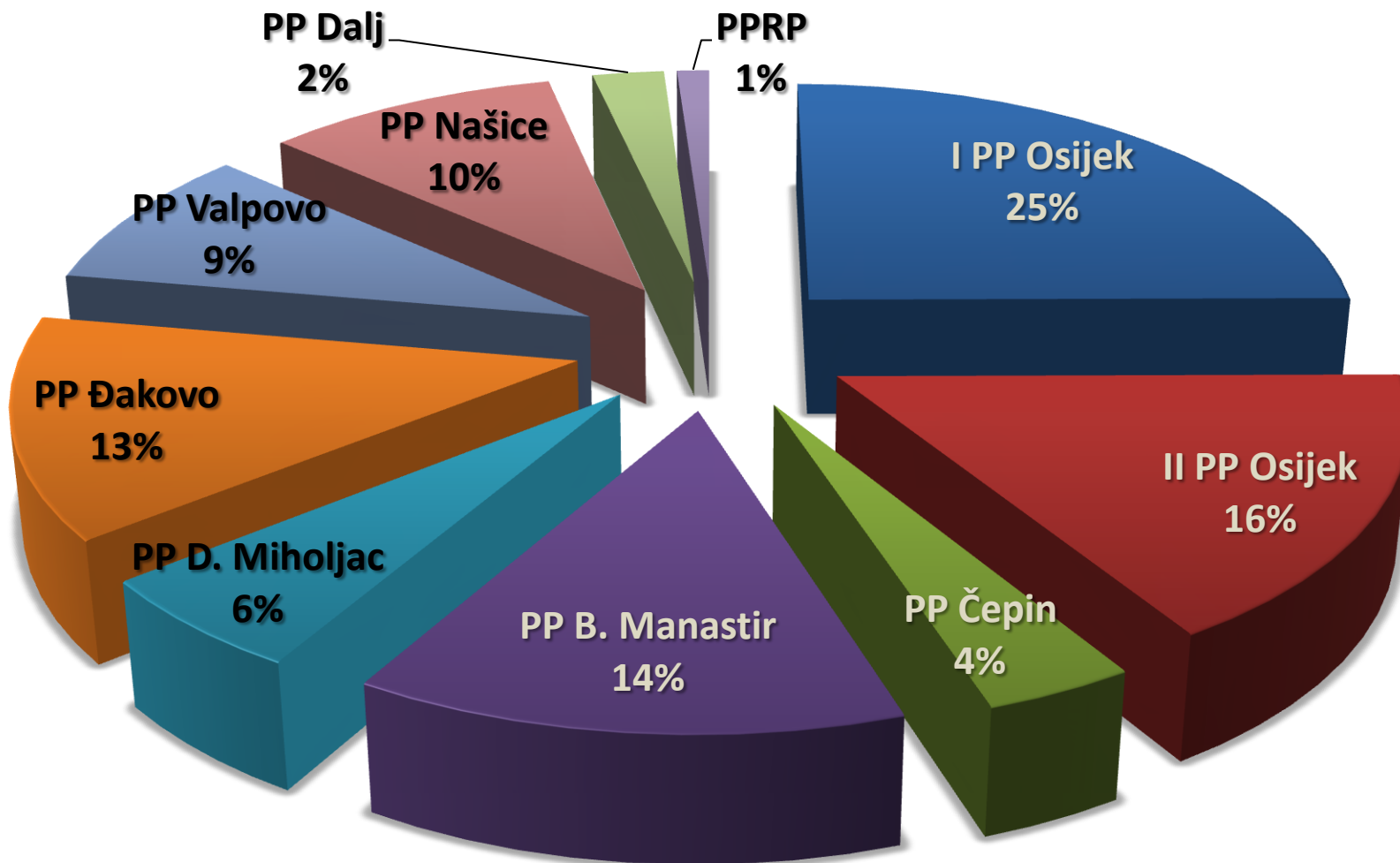
Razlozi odbačaja grupe "A" - nepostojanje obilježja kaznenog djela, ne postoje osnove sumnje da je osumnjičenik počinio kazneno djelo, nije kazneno djelo za koja se progona po službenoj dužnosti.

Razlozi odbačaja grupe "B" - prekvalifikacija u kaznena djela za koja se progona privatnom tužbom, nezatna društvena opasnost, zastara, amnestija i pomilovanje, smrt prijavljenog, djeca kao počinitelji, maloljetni počinitelji, načelo svrhovitosti i ostali razlozi.

Rasprostranjenost kaznenih djela po policijskim postajama

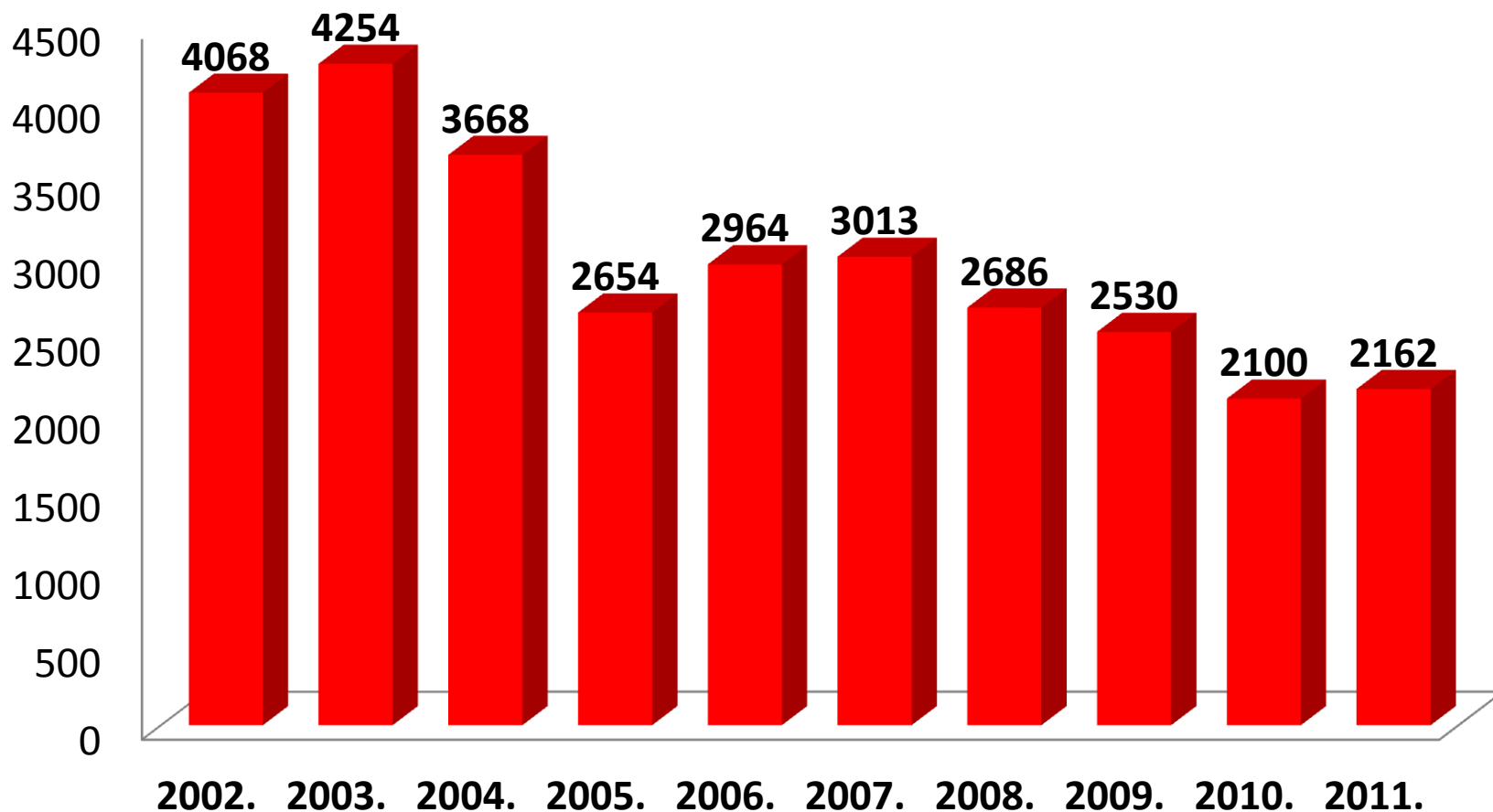
Policijska postaja	Prijavljena kaznena djela			Razriješena		Naknadno otkrivena			
	Ukupno	Zatečen	Nepoznat	Ukupno	%	Ukupno	%	Ran. go d	% izvješt.
I PP OSIJEK	1.119	107	868	754	67,4	503	57,9	22	55,4
II PP OSIJEK	652	25	531	454	69,6	333	62,7	11	60,6
PP ČEPIN	118	5	75	94	79,7	51	68,0	2	65,3
PP BELI MANASTIR	645	52	456	499	77,4	310	68,0	21	63,4
PP DONJI MIHOLJAC	211	16	118	170	80,6	77	65,3	2	63,6
PP ĐAKOVO	597	11	490	484	81,1	377	76,9	5	75,9
PP VALPOVO	479	55	372	352	73,5	245	65,9	7	64,0
PP NAŠICE	455	25	349	371	81,5	265	75,9	11	72,8
PP DALJ	112	6	96	80	71,4	64	66,7	2	64,6
PPRP	120	74	1	119	99,2		0,0		0,0
U K U P N O	4.508	376	3.356	3.377	74,9	2.225	66,3	83	63,8

Udio policijskih postaja u ukupnoj brojci kaznenih djela



Sigurnost cestovnog prometa

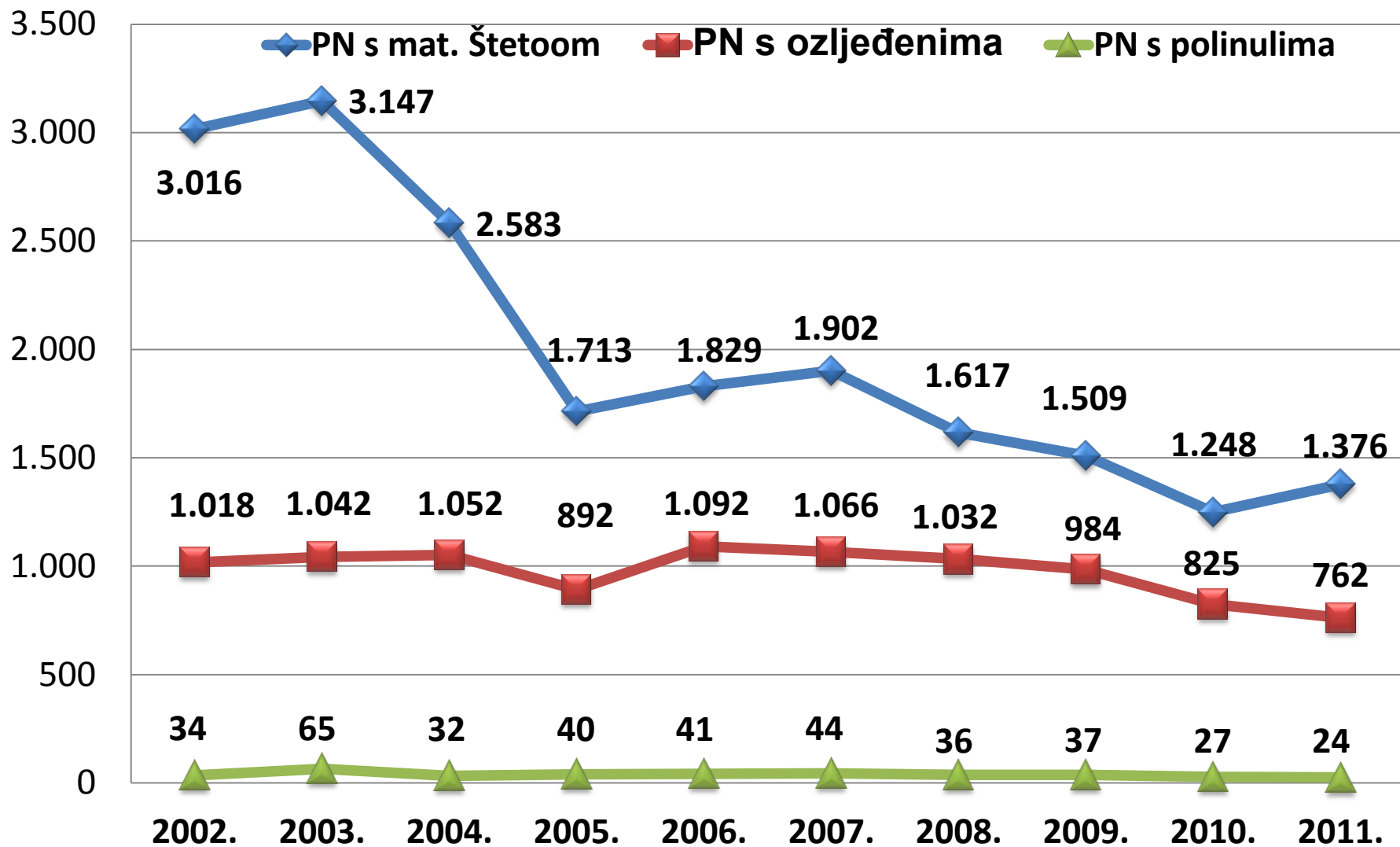
■ Broj prometnih nesreća na području PU tijekom desetljeća



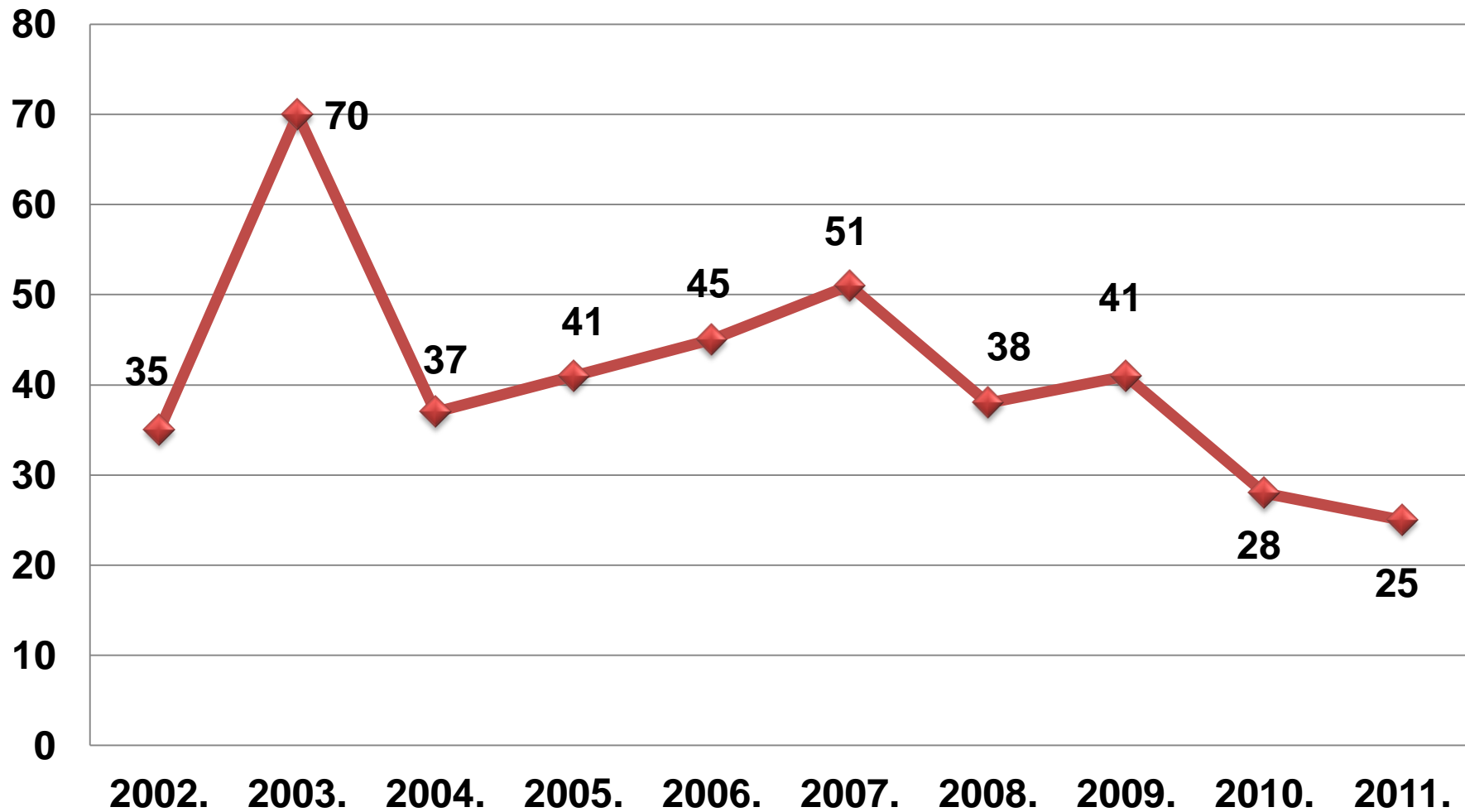
PREGLED PROMETNIH NESREĆA U PU OSJEČKO-BARANJSKOJ OD 2002. DO 2011.

Godina	Ukupno prometnih nesreća	s poginulim osobama	sa ozlijeđenim osobama	sa materijalnom štetom	poginulo	teže ozlijeđeno	lakše ozlijeđeno
2002.	4.068	34	1.018	3.016	35	264	1.260
2003.	4.254	65	1.042	3.147	70	263	1.333
2004.	3.667	32	1.052	2.583	37	240	1.290
2005.	2.645	40	892	1.713	41	222	1.146
2006.	2.962	41	1.092	1.829	45	312	1.331
2007.	3.012	44	1.066	1.902	51	333	1.383
2008.	2.685	36	1.032	1.617	38	267	1.289
2009.	2.530	37	984	1.509	41	240	1.256
2010.	2.100	27	825	1.248	28	193	1.012
2011.	2.162	24	762	1.376	25	168	944
SVEUKUPNO	30.085	380	9.765	19.940	411	2.502	12.244

Vrste prometnih nesreća tijekom desetljeća



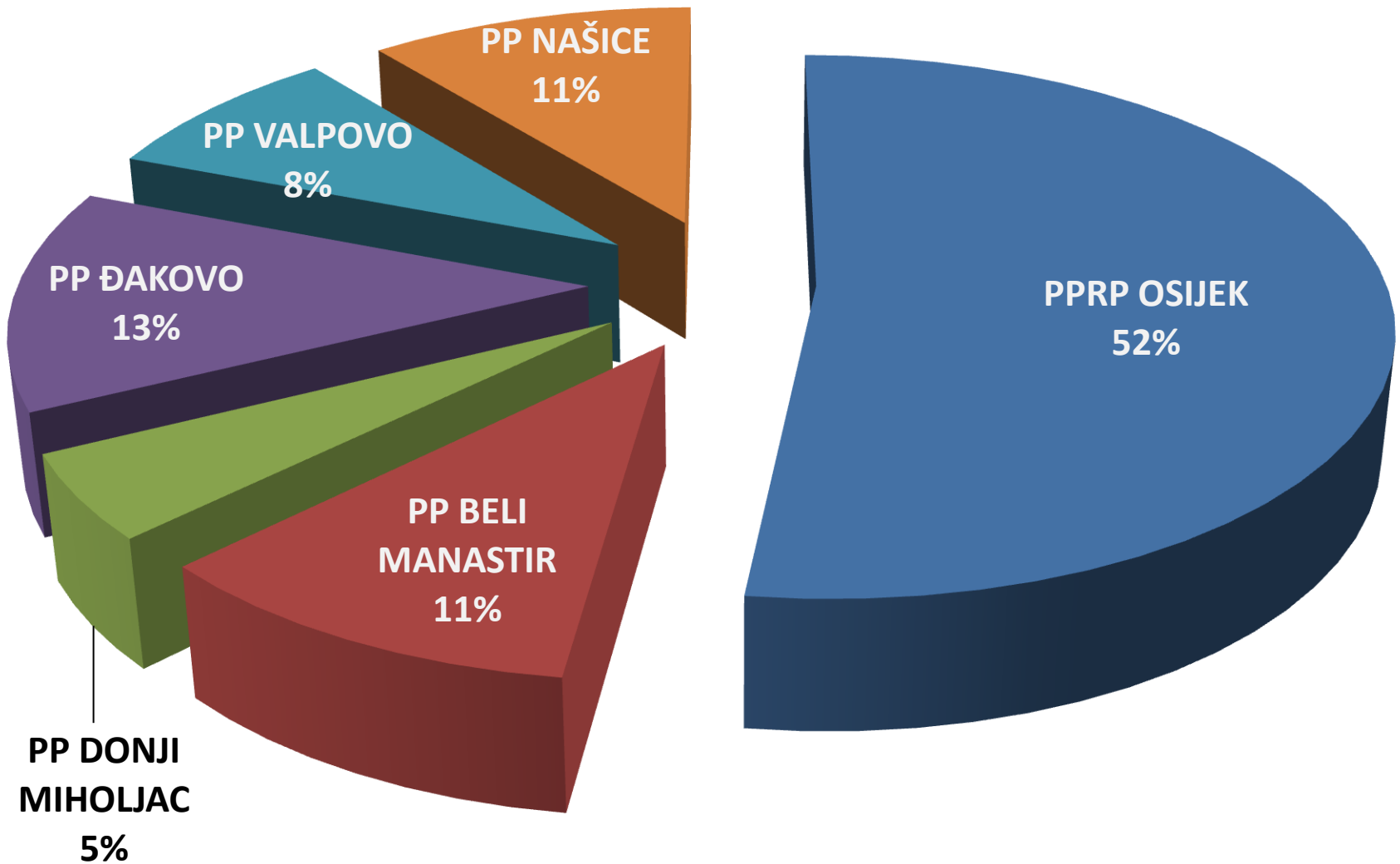
Broj poginulih osoba u prometnim nesrećama tijekom desetljeća



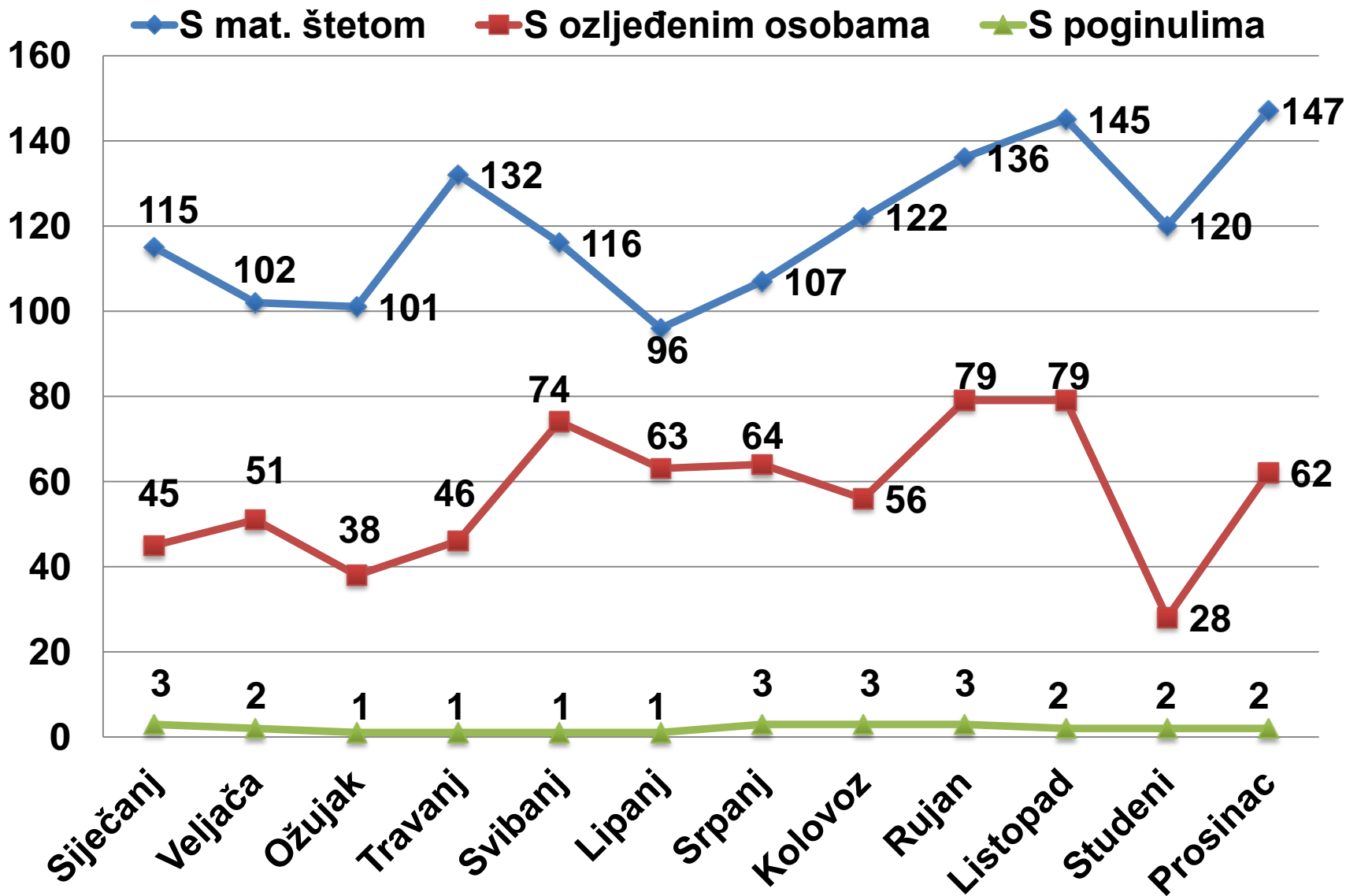
Prometne nesreće i posljedice

Policijska postaja	Prometne nesreće				Nastradale osobe		
	ukupno	s mat. štetom	s ozlijeđeni ma	s poginulim a	poginule	teže ozlijeđen e	lakše ozlijeđen e
PPRP OSIJEK	1.120	731	376	13	14	75	479
PP BELI MANASTIR	229	153	73	3	3	18	87
PP DONJI MIHOLJAC	107	66	41			11	44
PP ĐAKOVO	283	170	110	3	3	33	140
PP VALPOVO	179	108	70	1	1	12	87
PP NAŠICE	244	148	92	4	4	19	107
U K U P N O	2.162	1.376	762	24	25	168	944

Rasprostranjenost prometnih nesreća



Vrste prometnih nesreća tijekom 2011. godine



Okolnosti koje su prethodile prometnim nesrećama

Pogreške vozača	Nesreće s nast.osobama			Poginuli		Ozlijeđeni	
	2010.	2011.	+ - %	2010.	2011.	2010.	2011.
Nepropisna brzina	74	43	-41,9	3	2	98	66
Brzina neprimjerena uvjetima	248	245	-1,2	10	12	372	353
Vožnja na nedovoljnoj udaljenosti	29	32	+ 10,3			42	49
Zakašnjelo uočavanje opasnosti	2	3	+ 50			7	4
Nepropisno pretjecanje	30	30		2		46	43
Nepropisno obilaženje	3	1	-66,7			3	1
Nepropisno mimoilaženje	8	1	-87,5			11	1
Nepropisno uključanje u promet	49	42	-14,3		1	57	52
Nepropisno skretanje	57	44	-22,8	1	1	81	56
Nepropisno okretanje	7	3	-57,1			10	3
Nepropisna vožnja unazad	11	14	+ 27,3			12	14
Nepropisno prestrojavanje	5	1	-80			5	1
Neпошtivanje prednosti prolaza	203	188	-7,4	6	3	307	293
Nepropisno parkiranje							
Naglo usporavanje - kočenje	1					1	
Neпошtivanje svjetlosnog znaka	22	14	-36,4			34	25
Neosiguran teret na vozilu	1			1		3	
Nemarno postupanje s vozilom	1	3	+ 200			1	5
Nepropisno kretanje vozila na kolniku	21	36	+ 71,4	2	1	23	50
Ostale greške vozača	57	63	+ 10,5	3	5	67	70
UKUPNO	829	763	-8	28	25	1.180	1.086

JAVNI RED

Opći pregled prekršaja

Prekršaji	po Zak.o prek.protiv jrm-a			po odlukama lokalnih tijela			po ostalim zakonima			UKUPNO		
	2010.	2011.	+ - %	2010.	2011.	+ - %	2010.	2011.	+ - %	2010.	2011.	+ - %
upozorenja	204	43	-78,9				43	46	+7,0	247	89	-64,0
novčane kazne				1		-100,0	9	12	+33,3	10	12	+20,0
obavezni prekršajni nalozi	179	118	-34,1				685	1.266	+84,8	864	1.384	+60,2
prekršajni nalozi (opći)	2	5	+150,0				269	240	-10,8	271	245	-9,6
optužni prijedlozi	1.704	1.781	+4,5				2.218	2.543	+14,7	3.922	4.324	+10,2
obavijesti o počinjenim pr.					3		159	253	+59,1	159	256	+61,0
UKUPNO	2.089	1.947	-6,8	1	3	+200,0	3.383	4.360	+28,9	5.473	6.310	+15,3

Poredbeni prikaz prekršaja iz Zakona o prekršajima protiv JRM-a

Vrsta prekršaja	Broj prekršaja			Počinitelji				
	2010.	2011.	+ - %	2010.	2011.			+ - %
					ukupno	M	Ž	
Drsko ponašanje	186	162	-12,9	298	266	263	3	-10,7
Odavanje skitnji i prosjačenju	18	28	+ 55,6	20	30	26	4	+ 50
Odavanje prostituciji	13	1	-92,3	14	1		1	-92,9
Tučnjava	550	580	+ 5,5	971	1.028	913	115	+ 5,9
Svađa,vika l sl.	628	720	+ 14,6	848	977	849	128	+ 15,2
Vrijeđanje ili omalovažavanje moral.osjeć.građana	66	48	-27,3	73	48	46	2	-34,2
Omalovažavanje ili vrijeđanje policijskih službenika	145	167	+ 15,2	157	191	185	6	+ 21,7
Davanje alkohola pijanoj ili mlt. osobi	37	60	+ 62,2	39	62	23	39	+ 59
Uživanje alkohola i droga na javnom mjestu	210	48	-77,1	210	48	31	17	-77,1
Neovlašteno pucanje iz vat.oružja isl.	5	5		6	5	5		-16,7
Nesprječavanje narušavanja JRM	16	17	+ 6,3	16	19	15	4	+ 18,8
Držanje životinja bez nadzora	115	85	-26,1	117	86	63	23	-26,5
Ostali prekršaji	100	26	-74	102	32	27	5	-68,6
UKUPNO IZ ZOPPJRM	2.089	1.947	-6,8	2.871	2.793	2.446	347	-2,7
Lokalni propisi	1	3	+ 200	1	3	2	1	+ 200
SVEUKUPNO	2.090	1.950	-6,7	2.872	2.796	2.448	348	-2,6

Prekršaji iz ostalih zakona

Prekršaji	2010.	2011.							
	UKUPNO	izdano ili izrečeno upozorenje	naplaćena kazna na mjestu prekršaja	uručen obavezni prekršajni nalog	uručen prekršajni nalog	podnesen optužni prijedlog	mjerodavna tijela obaviještena o počinjenim	UKUPNO	+ - %
Zakona o oružju	288				1	180		181	-37,2
Zakona o javnom okupljanju	5					3	1	4	-20,0
Zakona o sprječ. nereda na šport. natjec.	76					28		28	-63,2
Zakona o eksplozivnim tvarima						7		7	
Zakona o suzb. zlouporabe opojnih droga	65			1	9	59		69	6,2
Zakona o osobnoj iskaznici	655	20	11	742	43	180		996	52,1
Zakona o prebivalištu i boravištu građana	220	26	1	412	2	20		461	109,5
Zakona o strancima	233			12	165	18		195	-16,3
Zakona o nadzoru državne granice	8				1	11		12	50,0
Zakona o putnim ispravama hrv.državljana	27					8		8	-70,4
Zakona o zaštiti od požara	15			36	3	12		51	240,0
Carinskog zakona	4						10	10	150,0
Zakona o zaštiti od nasilja u obitelji	1.098					1.215		1.215	10,7
Zakona o privatnoj zaštiti	9					49	2	51	466,7
Zakona o obveznom osiguranju u prometu	403			3		515		518	28,5
Zakona o slatkovodnom ribarstvu	8					3	5	8	0,0
Pomorskog zakonika									
Zakona o trošarinama	40					6	25	31	-22,5
Zakona o ugostiteljskoj djelatnosti	68					100	82	182	167,6
Zakona o obrtu							2	2	
Zakona o min.mjer.zaštite u posl. s got. novcem i vrijednostima	2					77		77	3750,0
Ostalih zakona	159			60	16	52	126	254	59,7
UKUPNO	3.383	46	12	1.266	240	2.543	253	4.360	28,9

Javna okupljanja

	Javna okupljanja							
	Ukupno			Prosvje.	Športska	Kult. Zabavna	Politička	Ostala
	2010.	2011.	+ - %					
Prijavljena	663	841	+ 26,8	37	393	188	104	119
Neprijavljena	9	4			2		2	
Održana	649	832	+ 28,2	32	392	186	106	116
Zabranjena po čl.14.								
Zabranjena po čl.28.								
Odgođena	11	11		5	1	2		3
Prekinuta	1	1			1			
Angažirano policajaca	5130	5079	-1	416	2656	994	348	665
Utrošeno redovnih sati	20265	13446	-33,6	551	6024	2925	536	3140
Utrošeno izvanrednih sati	64	13	-79,7		9		4	
Broj izgreda	2	6	+ 200		4		1	1

PROTUEKSPLOZIJSKA ZAŠTITA

Pregled aktivnosti protueksplozijske zaštite

Aktivnosti		2010.	2011.	+ - %
Uviđaj nakon eksplozije ili deaktiviranja eksplozivnih naprava		8	7	-12,5
Deaktiviranje	formacijskih eksplozivnih sredstava			
	improviziranih eksplozivnih naprava			
Izuzimanje eksplozivnih sredstava	komada	940	758	-19,4
	kilograma	1865	1591	-14,7
Uništavanje eksplozivnih sredstava	komada	880	737	-16,3
	kilograma	1939,5	1660,5	-14,4
Protueksplozijski pregledi		943	971	+ 3
Protueksplozijski pregledi sumnjivih predmeta		2	1	-50
Protueksplozijski pregledi nakon anonimnih dojava		3	1	-66,7
Provođenje edukacije iz protueksplozijske zaštite	broj	61	56	-8,2
	prisutno	3338	2287	-31,5
Pružanje stručne pomoći		34	31	-8,8

SIGURNOST DRŽAVNE GRANICE

Promet putnika

Na granici prema	Ukupno		+ - %	Udio %	2011.			
	2010.	2011.			Državljeni RH	%	Stranci	%
Mađarskoj	1.300.119	1.347.267	+ 3,6	46,8	637.624	22,2	709.643	24,7
Srbija	1.633.189	1.511.368	-7,5	52,5	811.033	28,2	700.335	24,3
Zračni promet	18.825	19.507	+ 3,6	0,7	8.881	0,3	10.626	0,4
UKUPNO	2.952.133	2.878.142	-2,5	100,0	1.457.538	50,6	1.420.604	49,4

Promet vozila

Vrsta vozila	Vozila prešla granicu		+ - %	2011.			
	2010.	2011.		Ulazak u RH			
				domaća	strana	domaća	strana
Osobna	1.032.832	1.024.875	-0,8	271.025	234.144	287.235	232.471
Teretna	153.811	168.724	+ 9,7	22.570	62.684	23.983	59.487
Autobusi	5.414	5.028	-7,1	617	1.887	595	1.929
Vlakovi	3.753	3.647	-2,8	0	1.824	0	1.823
Brodovi	211	130	-38,4	3	62	3	62
Zrakoplovi	388	429	+ 10,6	17	197	16	199
UKUPNO	1.196.409	1.202.833	+ 0,5	294.232	300.798	311.832	295.971

Nezakoniti prelasci državne granice po policijskim upravama

Policijska uprava	2010.	2011.		+ - %	Udio %	Osobe - 2011.			
		Slučajevi	Osobe			u RH	%	iz RH	%
zagrebačka	237	207	371	+56,5	12,2	56	1,8	315	10,3
split.-dalmatinska	388	147	243	-37,4	8,0	215	7,1	28	0,9
prim.-goranska	377	139	324	-14,1	10,6	10	0,3	314	10,3
osječ.-baranjska	18	12	17	-5,6	0,6	15	0,5	2	0,1
istarska	134	85	217	+61,9	7,1	7	0,2	210	6,9
dubr.-neretvanska	261	131	222	-14,9	7,3	202	6,6	20	0,7
karlovačka	125	66	97	-22,4	3,2	69	2,3	28	0,9
sislač.-moslavačka	31	32	49	+58,1	1,6	42	1,4	7	0,2
šibensko-kninska	10	3	5	-50,0	0,2	4	0,1	1	0,0
vukov.-srijemska	363	320	1.116	+207,4	36,6	1.108	36,4	8	0,3
zadarska	2	3	4	+100,0	0,1	4	0,1		
bjelov.-bilogorska				0,0	0,0		0,0		0,1
brodsko-posavska	12	27	49	+308,3	1,6	43	1,4	6	0,2
kopriv.-križevačka	11	11	21	+90,9	0,7	10	0,3	11	0,4
krap.-zagorska	38	45	74	+94,7	2,4	10	0,3	64	2,1
ličko-senjska	11	13	18	+63,6	0,6	18	0,6		
međimurska	42	32	87	+107,1	2,9	14	0,5	73	2,4
požeš.-slavonska									
varaždinska	154	57	129	-16,2	4,2	42	1,4	87	2,9
virov.-podravska	7	3	3	-57,1	0,1	1	0,0	2	0,1
UKUPNO	2.221	1.333	3.046	+37,1	100,0	1.870	61,4	1.176	38,6

POŽARI I TEHNOLOŠKE EKSPLOZIJE

Požari i posljedice požara po policijskim postajama

Policijska postaja	Broj požara			Spaljena površ. ha		Materijalna šteta u kunama			stradale osobe u 2011.	
	2010	2011.	+ - %	2010.	2011.	2010.	2011.	+ - %	poginuli	ozlijeđeni
I PP OSIJEK	45	81	+ 80	9	33	296.891	340.988	+ 14,9		1
II PP OSIJEK	28	75	+ 167,9		12	394.784	296.663	-24,9	1	2
PP ČEPIN	8	49	+ 512,5		25	53.290	1.812.301	+ 3300,8		
PP BELI MANASTIR	25	75	+ 200	7	46	631.815	1.037.250	+ 64,2		1
PP DONJI MIHOLJAC	11	19	+ 72,7		5	243.820	135.187	-44,6		
PP ĐAKOVO	23	84	+ 265,2	1	65	646.926	1.173.300	+ 81,4		1
PP VALPOVO	19	36	+ 89,5	3	14	232.833	2.175.337	+ 834,3		
PP NAŠICE	16	58	+ 262,5	3	28	228.125	632.325	+ 177,2		
PP DALJ	6	12	+ 100		9	121.034	78.000	-35,6		
PGP BELI MANASTIR										
UKUPNO	181	489	+ 170,2	23	237	2.849.518	7.681.350	+ 169,6	1	5

Događaji koji nemaju obilježje kaznenog djela

Vrsta događaja	Broj događaja			Posljedice					
	2010.	2011.	+ - %	Smrt		Teško ozlijeđeni		Lakše ozlijeđeni	
				2010.	2011.	2010.	2011.	2010.	2011.
Nesreća na radu	21	15	-28,6	1	1	17	5	5	11
Samoranjavanja	2	1	-50					2	1
Padovi	1	2	+ 100	1			2		
Utapanja	5	5		5	5				
Nestanak osobe	93	106	+ 14						
Ostali događaji	9	5	-44,4	9	4				1
U K U P N O	131	134	+ 2,3	16	10	17	7	7	13

SAMOUBOJSTVA I POKUŠAJI SAMOUBOJSTAVA

Samoubojstva i pokušaji samoubojstava prema načinu izvršenja i dobi počinitelja

Samoubojstva i pokušaji samoubojstava		UKUPNO		+ - %	2011.				
		2010.	2011.		dovršen a	pokuša na	žene		
							dovršen a	pokuša na	ukupno
Način izvršenja	Vješanje	41	44	+ 7,3	33	11	8	5	13
	Pucanje iz oružja	8	5	-37,5	4	1			0
	Bacanje u vodu	0	2		2		1		1
	Trovanje	23	26	+ 13	4	22	1	14	15
	Ubadanje	2	3	+ 50		3		2	2
	Bacanje pod vlak	0	0						0
	Bacanje s građevine	4	2	-50	2		2		2
	Rezanje žila	18	16	-11,1	2	14		9	9
	Ostalo	11	17	+ 54,5	7	10	3	3	6
	UKUPNO	107	115	+ 7,5	54	61	15	33	48
Dob počinitelja (godine)	do 14	2	3	+ 50		3		1	1
	15 - 18	7	8	+ 14,3	1	7		6	6
	19 - 25	8	9	+ 12,5	1	8		3	3
	26 - 35	8	15	+ 87,5	4	11	1	7	8
	36 - 50	30	25	-16,7	10	15	2	9	11
	51 - 65	26	30	+ 15,4	20	10	4	5	9
	iznad 65	26	25	-3,8	18	7	8	2	10
	UKUPNO	107	115	+ 7,5	54	61	15	33	48

Napadi na policijske službenike po upravama

Policijska uprava	Broj napada			Broj napadača	Posljedice - polic. sl.			Posljedice - građani			Napad izvršen prilikom								Sredstvo napada							
	2010.	2011.	+ - %		smrt	TTO	LTO	smrt	TTO	LTO	održavanja	JRM	kontrola	prometa	provjera	identiteta	asistencija	prvođenje	zadržavanje	uhicjenja	ostalo	vatreno	oružje	pladno	oružje	tjelesna
zagrebačka	46	50	+8,7	118		1	63		5	22	9	4	9		15	4	9					4	40	6		
splitsko-dalmatinska	14	26	+85,7	40			12			6	5	5	1		7	1	7					2	20	4		
primorsko-goranska	12	11	-8,3	11			7			3	4	1	1				1	4				2	9			
osječko-baranjska	15	23	+53,3	30			18			13	11	1	2		1	5	3						19	4		
istarska	15	8	-46,7	8			5			1	2	2	1				1	2				2	6			
dubr.-neretvanska	11	11	0,0	19			7			4	4	1	1	1				4				2	8	1		
karlovačka	3	2	-33,3	2			1				1							1					2			
sis.-moslavačka	4	5	+25,0	5			8				2							1	2			1	4			
šibensko-kninska	3	3	0,0	2			3			1					1		1						2	1		
vukov.-srijemska	17	17	0,0	21			12			3	6	3			1	2	2	3				3	13	1		
zadarska	9	8	-11,1	11			5			1	1		1		1		5					1	7			
bjelov.-bilogorska	3	7	+133,3	9			6			1	1					2	1	3				2	5			
brodsko-posavska	2	5	+150,0	5			4			3	1						2	2					5			
kopriv.-križevačka	6	3	-50,0	3			1				1					1	1					1	1	1		
krapinsko-zagorska	5	6	+20,0	7			4			1	2	1	1		2								5	1		
ličko-senjska	1	4	+300,0	5			3				3							1					4			
međimurska	4	6	+50,0	11			3			1			1				1	4				1	4	1		
požeško-slavonska	4	3	-25,0	4			4			1	1	1						1					2	1		
varaždinska	11	8	-27,3	10			6			5	5		1	1				1				2	6			
virovit.-podravska	6	8	+33,3	11			8			3	2		2		1	3						1	7			
UKUPNO	191	214	+12,0	332		1	180		5	69	61	20	21	3	33	23	53				24	169	21			

Napadi na policijske službenike

Policijska postaja	Broj napada			Broj napadača	Posljedice-polic.sl.			Posljedice-građana			Napad izvršen prilikom							Sredstvo napada			
	2010.	2011.	+ - %		smrt	TTO	LTO	smrt	TTO	LTO	održavanja JRM	kontrola prometa	provjera identiteta	asistencija	privođenja zadržavanje	uhićenja	ostalo	vatreno oružje	hladno oružje	tjelesna snaga	Ostalo
I PP OSIJEK	2	5	+ 150	5			3			1	3				1				5		
II PP OSIJEK	2	2		2			1									2			2		
PP ČEPIN																					
PP BELI MANASTIR	3	4	+ 33,3	2			2			2			2			2			4		
PP DONJI MIHOLJAC	1	2	+ 100	2			1			1					2				2		
PP ĐAKOVO	2	4	+ 100	4			8			6	4								4		
PP VALPOVO	2	3	+ 50	1			2			1	2	1							3		
PP NAŠICE	2	1	-50	2			1			2					1				1		
PP DALJ	1	2	+ 100	3							2								2		
PGP BELI MANASTIR																					
PPRP OSIJEK																					
UKUPNO	15	23	+ 53,3	21	0	0	18	0	0	13	11	1	2	0	1	5	3	0	0	23	0

Uporaba sredstava prisile prema policijskim upravama

Policijska uprava	Broj uporaba sredstava prisile			Opravdano	Neopravdano	Posljedice - građani			Posljedice - policijski služb.			Sredstvo prisile				
	2010.	2011.	+ - %			Smt	TTO	LTO	Smt	TTO	LTO	vatreno oružje	gumena palica	tjelesna snaga	sredstva za vezivanje	ostalo
zagrebačka	891	1003	+12,6	1.000	3		5	196			84	2	13	625	363	
splitsko-dalmatinska	446	456	+2,2	455	1		3	52			46		6	286	163	1
primorsko-goranska	248	232	-6,5	232			1	25			19		1	94	137	
osječko-baranjska	418	502	+20,1	502				45			23		3	185	314	
istarska	194	356	+83,5	355	1			32			22		1	119	236	
dubr.-neretvanska	238	264	+10,9	264				37			15		1	97	166	
karlovačka	119	133	+11,8	133			2	10			4	1	1	74	57	
sis.-moslavačka	128	160	+25,0	160				11			14		1	59	100	
šibensko-kninska	131	136	+3,8	136				9			8		2	45	89	
vukov.-srijemska	74	115	+55,4	114	1		1	19			16	2	3	82	28	
zadarska	95	106	+11,6	106			1	14			11		5	87	14	
bjelov.-bilogorska	67	74	+10,4	74				8			16			57	17	
brodsko-posavska	78	79	+1,3	79			2	18		1	10	5	1	55	18	
kopriv.-križevačka	69	68	-1,4	68				19			7	1		42	25	
krapinsko-zagorska	58	47	-19,0	47				5			4			26	21	
ličko-senjska	48	56	+16,7	56				9			12			29	27	
međimurska	65	64	-1,5	64				13			8			52	12	
požeško-slavonska	58	63	+8,6	63				9			9			26	37	
varaždinska	225	223	-0,9	223				41			13	1	2	165	55	
virovit.-podravska	99	114	+15,2	114				16			8	1		50	63	
UKUPNO	3.749	4.251	+13,4	4.245	6		15	588		1	349	13	40	2.255	1.942	1

UPRAVNI POSLOVI

R.B.	NAZIV AKTIVNOSTI	UKUPNO	UPRAVA	PP BELI MANA STIR	PP DONJI MIHOL JAC	PP ĐAKO VO	PP VALPO VO	PP NAŠIC E	I - XII 10	I - XII 11.	+ -
1.	IZDANO I ZAMJENJENO OSOBNIH ISKAZNICA	32019	14627	4436	1709	4810	2829	3608	30327	32019	+1692
2.	PRIJAVA PREBIVALIŠTA GRAĐANA	5786	2588	1442	507	767	179	303	5526	5786	+260
3.	ODJAVA PREBIVALIŠA GRAĐANA	2668	1453	104	557	143	178	233	1961	2668	+707
4.	PRIJAVA BORAVIŠTA GRAĐANA	4946	3502	362	122	426	284	250	5032	4946	-86
5.	ODJAVA BORAVIŠTA GRAĐANA	3709	3381	20	117	41	148	2	470	3709	+3239
6.	IZDANO PUTNIH ISPRAVA	16710	8697	2171	677	2447	1255	1463	14664	16710	+2046
7.	RJEŠENJA O ODUZIMANJU I ODBIJANJU ZAHTJEVA ZA PUTNU ISPRAVU	8	4	0	0	3	1	0	11	8	-3
8.	IZDANO I PRODUŽENO VOZ. DOZVOLA	9659	4666	1191	417	1379	944	1062	10921	9659	-1262
9.	IZVRŠENO ZAŠ. MJERA ZABRANE UPRAV.	2293	1045	235	98	267	170	478	2347	2293	-54

UPRAVNI POSLOVI

R.B.	NAZIV AKTIVNOSTI		UKUP NO	UPRA VA	PP BELI MANA STIR	PP DONJI MIHOL JAC	PP ĐAKO VO	PP VALPO VO	PP NAŠIC E	I - XII 10	I - XII 11.	+ -
11.	REGISTRIRANO MOTORNH VOZILA		19454	9255	1982	1146	2760	1777	2534	18263	19454	+1191
12.	DRŽAVLJANSTVO	PRIMITAK	95	30	19	0	35	4	7	94	95	+1
		OTPUST	123	41	25	1	46	5	5	111	123	+12
		NAKNADNI UPIS U KD	133	22	4	69	24	0	14	53	133	+80
13.	PODNIJETO ZAHTJEVA ZA NABAVU ORUŽJA		1178	403	202	55	244	101	173	1461	1178	-283
14.	IZDANO ODOBRENJA ZA NABAVU ORUŽJA		1097	354	201	52	238	94	158	1296	1097	-199
15.	IZDANO ORUŽNIH LISTOVA	ZA DRŽANJE I NOŠENJE ORUŽJA	464	144	155	7	85	20	53	576	464	-112
		ZA DRŽANJE ORUŽJA	214	104	17	3	35	31	24	633	214	-419
		POTVRDA O PRIJAVI. (zrač. i sam.)	11	7	2	1	0	0	1	7	11	+4
16.	IZDANO RJEŠENJA O ODBIJANJU ZAHTJEVIMA ZA NABAVU ORUŽJA		38	12	5	16	0	5	0	57	38	-19
17.	IZDANO ODOBRENJA ZA PRIVREM. BORAV. STRAN .		551	276	152	5	48	28	42	529	551	+22
18.	UVOĐ. U EVID. STALNO NAST. STRAN.		56	22	15	5	5	3	6	20	56	+36
19.	IZDANO OSOBNIH ISKAZNICA ZA STRANCE		146	100	20	0	10	6	10	127	146	+19

AKTIVNOSTI ODSJEKA ZA PREVENCIJU

SAČINJENI PROJEKTI PO POSLOVIMA PREVENCIJE		59
PROJEKTI U TIJEKU	ODRŽANE EDUKACIJE I RADIONICE	259
	PREVENTIVNE AKCIJE PO PROJEKTIMA	51
SURADNJA S MEDIJIMA	TISKOVNE KONFERENCIJE U PU	46
	TISKOVNE KONFERENCIJE IZVAN PU	12
	GOSTOVANJE U TV EMISIJAMA	60
	GOSTOVANJE U RADIO EMISIJAMA	22
	OBJAVE U NOVINSKIM ČLANCIMA I INTERNET PORTALIMA	46
IZRADA PROMOTIVNIH LETAKA, BROŠURA I OST. MATERIJALA		leci 118.628
		plakati 1.996
RADNI SASTANCI S VANJSKIM PARTNERIMA		121
ODRŽAVANJE REDOVNE NASTAVE		31
SUDJELOVANJE NA SAJMOVIMA		27
SUDJELOVANJE NA SEMINARIMA I PREDAVANJIMA		27

Hvala na pažnji

**Odsjek za izvještajnu analitiku
i odnose s javnošću**

e-mail: osjecko-baranjska@policija.hr