

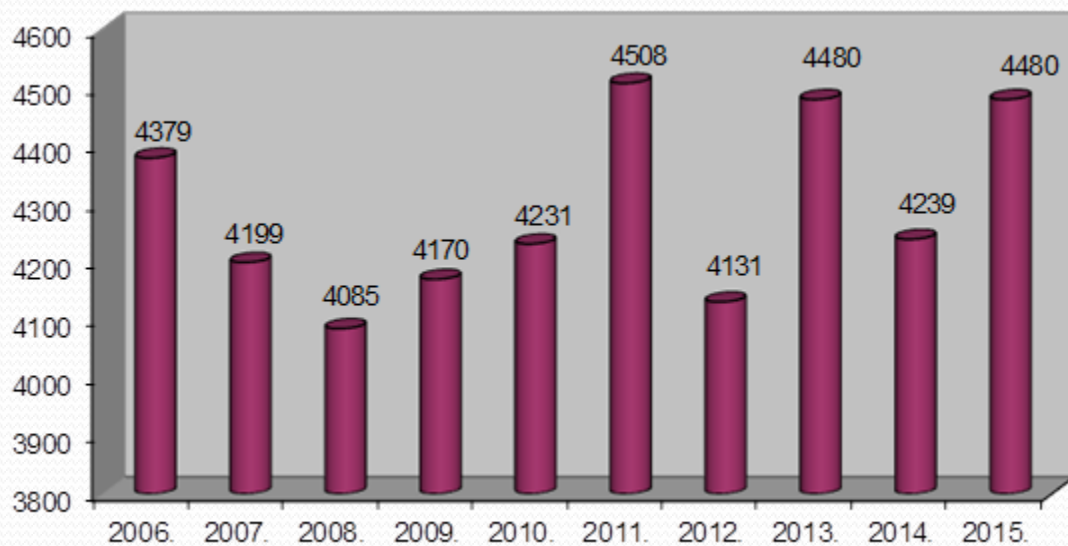


**REPUBLIKA HRVATSKA  
MINISTARSTVO UNUTARNJIH POSLOVA  
POLICIJSKA UPRAVA OSJEČKO-BARANJSKA**

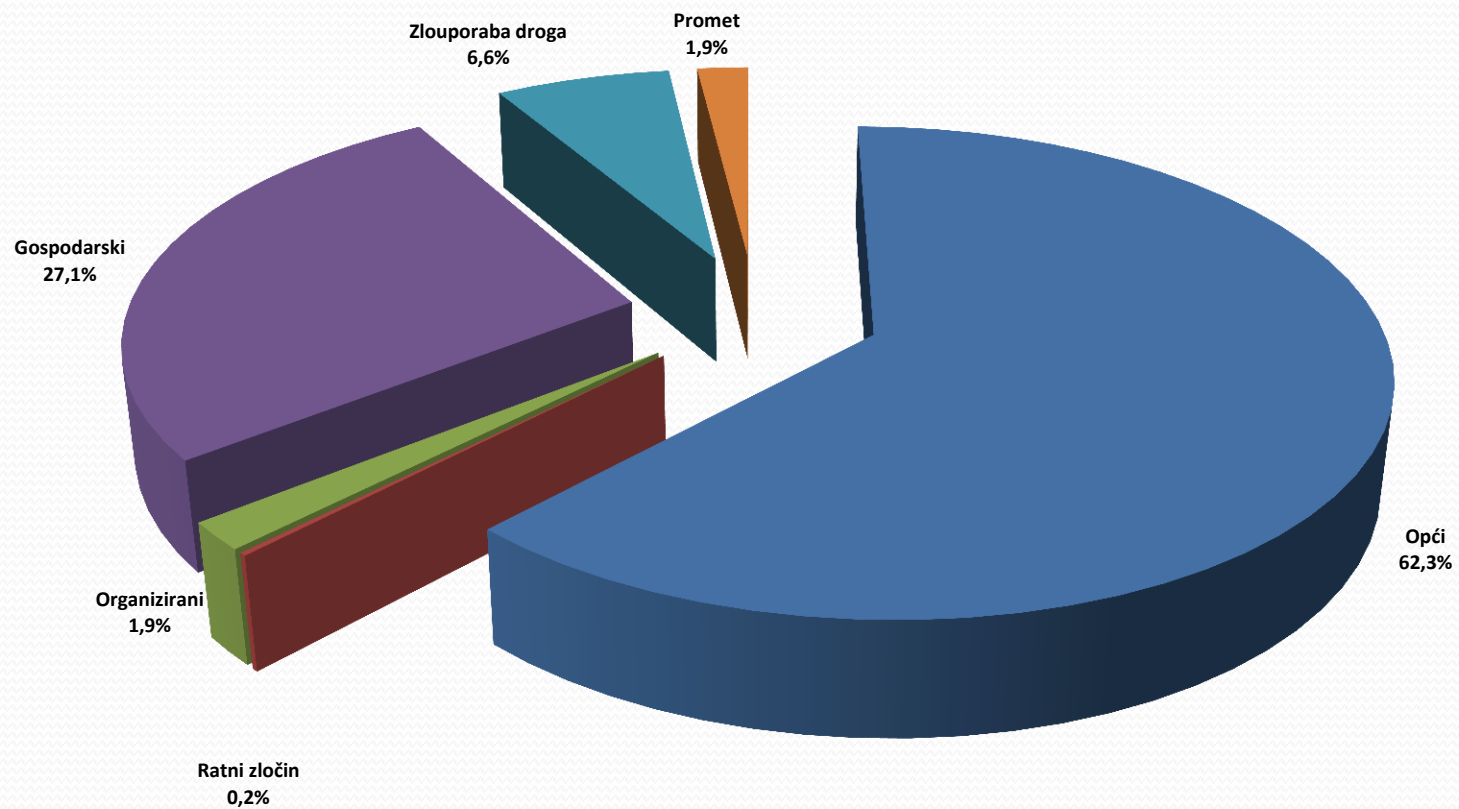


**Osijek, siječanj 2016.**

## KAZNENA DJELA PO SLUŽBENOJ DUŽNOSTI KROZ DESETLJEĆE



## STRUKTURA KAZNENIH DJELA PO SLUŽBENOJ DUŽNOSTI



## Struktura kriminaliteta

Kriminalitet	Prijavljena kaznena djela			Razriješena k.d.		Naknadno otkrivena			
	Ukupno	Zatečen	Nepoznat	Ukupno	%	Ukupno	%	Ran.god.	% izvješt.
Opći	2.789	50	2.199	2.236	80,2	1.646	74,9	96	70,5
Terorizam				0	0,0		0,0		0,0
Ratni zločin	9		9	9	100,0	9	100,0		100,0
Organizirani	83	4	65	83	100,0	65	100,0		100,0
Gospodarski	1.216	24	274	1.207	99,3	265	96,7	1	96,4
Zlouporaba droga	296	24	262	296	100,0	262	100,0		100,0
<b>UKUPNO BEZ PROMETA</b>	<b>4.393</b>	<b>102</b>	<b>2.809</b>	<b>3.831</b>	<b>87,2</b>	<b>2.247</b>	<b>80,0</b>	<b>97</b>	<b>76,5</b>
U prometu	87	2	6	87	100,0	6	100,0		100,0
<b>U K U P N O</b>	<b>4.480</b>	<b>104</b>	<b>2.815</b>	<b>3.918</b>	<b>87,5</b>	<b>2.253</b>	<b>80,0</b>	<b>97</b>	<b>76,6</b>
Maloljetnička delinkvencija	418		168	418	100,0	168	100,0	2	98,8

## Poredbeni prikaz strukture kriminaliteta

Kriminalitet	Prijavljena kaznena djela			Razriješena			Naknadno otkrivena		
	Broj djela		+ - %	Broj djela		+ - %	Broj djela		+ - %
	2014.	2015.		2014.	2015.		2014.	2015.	
Opći	2.799	<b>2.789</b>	-0,4	2.273	<b>2.236</b>	-1,6	1.425	<b>1.646</b>	+ 15,5
Terorizam	1	<b>0</b>		1	<b>0</b>		0	<b>0</b>	
Ratni zločin	0	<b>9</b>		0	<b>9</b>		0	<b>9</b>	
Organizirani	97	<b>83</b>	-14,4	96	<b>83</b>	-13,5	73	<b>65</b>	-11
Gospodarski	873	<b>1.216</b>	+ 39,3	866	<b>1.207</b>	+ 39,4	331	<b>265</b>	-19,9
Zlouporaba droga	384	<b>296</b>	-22,9	383	<b>296</b>	-22,7	354	<b>262</b>	-26
<b>UKUPNO BEZ PROMETA</b>	<b>4.154</b>	<b>4.393</b>	+ 5,8	<b>3.619</b>	<b>3.831</b>	+ 5,9	<b>2.183</b>	<b>2.247</b>	+ 2,9
U prometu	85	<b>87</b>	+ 2,4	83	<b>87</b>	+ 4,8	6	<b>6</b>	
<b>U K U P N O</b>	<b>4.239</b>	<b>4.480</b>	+ 5,7	<b>3.702</b>	<b>3.918</b>	+ 5,8	<b>2.189</b>	<b>2.253</b>	+ 2,9
Maloljetnička delinkvencije	435	<b>418</b>	-3,9	433	<b>418</b>	-3,5	160	<b>168</b>	+ 5

## Poredbeni prikaz koeficijenata razriješenosti kriminaliteta

Kriminalitet	Koeficijent razriješenosti			Koeficij. naknadne otkrivenosti		
	2014.	2015.	+ -	2014.	2015.	+ -
Opći	81,2	80,2	-1,0	73,0	74,9	1,8
Terorizam	100,0	0,0	-100,0	0,0	0,0	0,0
Ratni zločin	0,0	100,0	100,0	0,0	100,0	100,0
Organizirani	99,0	100,0	1,0	98,6	100,0	1,4
Gospodarski	99,2	99,3	0,1	97,9	96,7	-1,2
Zlouporeba droga	99,7	100,0	0,3	99,7	100,0	0,3
<b>UKUPNO BEZ PROMETA</b>	87,1	87,2	0,1	80,3	80,0	-0,3
U prometu	97,6	100,0	2,4	0,0	100,0	100,0
<b>U K U P N O</b>	87,3	87,5	0,1	80,3	80,0	-0,3
Maloljetnička delinkvencije	99,5	100,0	0,5	98,8	100,0	1,2

## Rasprostranjenost kriminaliteta

Policajska postaja	Prijavljena kaznena djela			Razriješena		Naknadno otkrivena			
	Ukupno	Zatečen	Nepoznat	Ukupno	%	Ukupno	%	Ran.god	% izvješt.
I PP OSIJEK	1.457	43	974	1.260	86,5	777	79,8	49	74,7
II PP OSIJEK	476	19	295	419	88,0	238	80,7	12	76,6
PP ČEPIN	180	2	60	159	88,3	39	65,0	2	61,7
PP BELI MANASTIR	730	15	409	668	91,5	347	84,8	8	82,9
PP DONJI MIHOLJAC	175	6	104	142	81,1	71	68,3	7	61,5
PP ĐAKOVO	560	8	333	488	87,1	261	78,4	5	76,9
PP BELIŠĆE	401	9	318	350	87,3	267	84,0	6	82,1
PP NAŠICE	355	1	238	303	85,4	186	78,2	4	76,5
PGP DALJ	102	1	82	85	83,3	65	79,3	4	74,4
PPRP	44		2	44	100,0	2	100,0		100,0
<b>U K U P N O</b>	<b>4.480</b>	<b>104</b>	<b>2.815</b>	<b>3.918</b>	<b>87,5</b>	<b>2.253</b>	<b>80,0</b>	<b>97</b>	<b>76,6</b>

## Udjeli kriminaliteta po policijskim postajama

Policijska postaja	Prijavljena kaznena djela			Razriješena kaznena djela	Naknadno otkrivena djela
	Ukupno	Zatečen	Nepoznat		
I PP OSIJEK	32,5	41,3	34,6	32,2	34,5
II PP OSIJEK	10,6	18,3	10,5	10,7	10,6
PP ČEPIN	4,0	1,9	2,1	4,1	1,7
PP BELI MANASTIR	16,3	14,4	14,5	17,0	15,4
PP DONJI MIHOLJAC	3,9	5,8	3,7	3,6	3,2
PP ĐAKOVO	12,5	7,7	11,8	12,5	11,6
PP BELIŠĆE	9,0	8,7	11,3	8,9	11,9
PP NAŠICE	7,9	1,0	8,5	7,7	8,3
PGP DALJ	1,0	0,0	0,1	1,1	0,1
<b>SVEUKUPNO</b>	<b>100,0</b>	<b>100,0</b>	<b>100,0</b>	<b>100,0</b>	<b>100,0</b>

## Poredbeni prikaz rasprostranjenosti kriminaliteta

Policijska postaja	Prijavljena kaznena djela			Razriješena			Naknadno otkrivena		
	Broj djela		+ - %	Broj djela		+ - %	Broj djela		+ - %
	2014.	2015.		2014.	2015.		2014.	2015.	
I PP OSIJEK	1.105	<b>1.457</b>	+ 31,9	921	<b>1.260</b>	+ 36,8	562	<b>777</b>	+ 38,3
II PP OSIJEK	618	<b>476</b>	-23	608	<b>419</b>	-31,1	431	<b>238</b>	-44,8
PP ČEPIN	112	<b>180</b>	+ 60,7	86	<b>159</b>	+ 84,9	46	<b>39</b>	-15,2
PP BELI MANASTIR	760	<b>730</b>	-3,9	681	<b>668</b>	-1,9	372	<b>347</b>	-6,7
PP DONJI MIHOLJAC	245	<b>175</b>	-28,6	205	<b>142</b>	-30,7	137	<b>71</b>	-48,2
PP ĐAKOVO	474	<b>560</b>	+ 18,1	401	<b>488</b>	+ 21,7	264	<b>261</b>	-1,1
PP BELIŠĆE	464	<b>401</b>	-13,6	416	<b>350</b>	-15,9	152	<b>267</b>	+ 75,7
PP NAŠICE	327	<b>355</b>	+ 8,6	267	<b>303</b>	+ 13,5	180	<b>186</b>	+ 3,3
PGP DALJ	82	<b>102</b>	+ 24,4	66	<b>85</b>	+ 28,8	43	<b>65</b>	+ 51,2
PPRP OSIJEK	52	<b>44</b>	-15,4	51	<b>44</b>	-13,7	2	<b>2</b>	
<b>SVEUKUPNO</b>	<b>4.239</b>	<b>4.480</b>	<b>+ 5,7</b>	<b>3.702</b>	<b>3.918</b>	<b>+ 5,8</b>	<b>2.189</b>	<b>2.253</b>	<b>+ 2,9</b>

### Kaznena djela protiv imovine

Kaznena djela	Prijavljena kaznena djela			Razriješena		Naknadno otkrivena kaznena djela			
	Ukupno	Zatečen	Nepoznat	Ukupno	%	Ukupno	%	Ran.god	% izvješt
Teške krađe	753	9	739	422	56,0	408	55,2	48	48,7
Krađe	406	13	385	237	58,4	216	56,1	11	53,2
Razbojništva	34	2	29	25	73,5	20	69,0		69,0
Razbojničke krađe	8		7	7	87,5	6	85,7		85,7
Prijevare	269	1	220	266	98,9	217	98,6	1	98,2
Ostala	174	2	148	125	71,8	99	66,9	2	65,5
UKUPNO (opći)	1.644	27	1.528	1.082	65,8	966	63,2	62	59,2
gospodarski	137		32	137	100,0	32	100,0		100,0
organizirani	14		11	14	100,0	11	100,0		100,0
UKUPNO	1.795	27	1.571	1.233	68,7	1.009	64,2	62	60,3

### Poredbeni prikaz kaznenih djela protiv imovine

Kaznena djela	Prijavljena kaznena djela			Razriješena			Naknadno otkrivena		
	Broj djela		+ - %	Broj djela		+ - %	Broj djela		+ - %
	2014.	2015.		2014.	2015.		2014.	2015.	
Teške krađe	816	753	-7,7	545	422	-22,6	521	408	-21,7
Krađe	415	406	-2,2	243	237	-2,5	224	216	-3,6
Razbojništva	35	34	-2,9	29	25	-13,8	26	20	-23,1
Razbojničke krađe	6	8	+ 33,3	5	7	+ 40	5	6	+ 20
Prijevare	109	269	+ 146,8	102	266	+ 160,8	75	217	+ 189,3
Ostala	207	174	-15,9	168	125	-25,6	136	99	-27,2
UKUPNO (opći)	1.588	1.644	+ 3,5	1.092	1.082	-0,9	987	966	-2,1
gospodarski	32	137	+ 328,1	32	137	+ 328,1	19	32	+ 68,4
organizirani	9	14	+ 55,6	8	14	+ 75	4	11	+ 175
UKUPNO	1.629	1.795	+ 10,2	1.132	1.233	+ 8,9	1.010	1.009	-0,1

### Poredbeni prikaz koeficijentata razriješenosti kaznenih djela protiv imovine

Kaznena djela	Koeficijent razriješenosti			Koeficij. naknadne otkrivenosti		
	2014.	2015.	+ -	2014.	2015.	+ -
Teške krađe	66,8	56,0	-10,7	65,8	55,2	-10,6
Krađe	58,6	58,4	-0,2	56,6	56,1	-0,5
Razbojništva	82,9	73,5	-9,3	81,3	69,0	-12,3
Razbojničke krađe	83,3	87,5	4,2	83,3	85,7	2,4
Prijevare	93,6	98,9	5,3	91,5	98,6	7,2
Ostala	81,2	71,8	-9,3	77,7	66,9	-10,8
UKUPNO (opći)	68,8	65,8	-3,0	66,6	63,2	-3,3
gospodarski	100,0	100,0	0,0	100,0	100,0	0,0
organizirani	88,9	100,0	11,1	80,0	100,0	20,0
UKUPNO	69,5	68,7	-0,8	67,0	64,2	-2,8

## Kaznena djela protiv života i tijela

Kaznena djela	Prijavljena kaznena djela			Razriješena		Naknadno otkrivena kaznena djela			
	Ukupno	Zatečen	Nepoznat	Ukupno	%	Ukupno	%	Ran.god	% izvješt.
Ubojstva	3		3	3	100,0	3	100,0		100,0
Ubojstvo u pokušaju	7		3	7	100,0	3	100,0		100,0
Tjelesne ozljede	90	1	33	90	100,0	33	100,0	1	97,0
Teške tjelesne ozljede	43		23	43	100,0	23	100,0		100,0
Ostala	5		5	5	100,0	5	100,0		100,0
<b>UKUPNO ( opći)</b>	<b>148</b>	<b>1</b>	<b>67</b>	<b>148</b>	<b>100,0</b>	<b>67</b>	<b>100,0</b>	<b>1</b>	<b>98,5</b>
Nepružanje pomoći (promet)				0	0,0		0,0		0,0
<b>UKUPNO</b>	<b>148</b>	<b>1</b>	<b>67</b>	<b>148</b>	<b>100,0</b>	<b>67</b>	<b>100,0</b>	<b>1</b>	<b>98,5</b>

### Poredbeni prikaz kaznenih djela protiv života i tijela

Kaznena djela	Prijavljena kaznena djela			Razriješena			Naknadno otkrivena		
	Broj djela		+ - %	Broj djela		+ - %	Broj djela		+ - %
	2014.	2015.		2014.	2015.		2014.	2015.	
Ubojstva	4	3	-25	4	3	-25	2	3	+ 50
Ubojstvo u pokušaju	3	7	+ 133,3	3	7	+ 133,3	1	3	+ 200
Tjelesne ozljede	110	90	-18,2	110	90	-18,2	38	33	-13,2
Teške tjelesne ozljede	67	43	-35,8	63	43	-31,7	35	23	-34,3
Ostala	6	5	-16,7	6	5	-16,7	5	5	
<b>UKUPNO ( opći)</b>	<b>190</b>	<b>148</b>	<b>-22,1</b>	<b>186</b>	<b>148</b>	<b>-20,4</b>	<b>81</b>	<b>67</b>	<b>-17,3</b>
Nepružanje pomoći (promet)	2	0		2	0		2	0	
<b>UKUPNO</b>	<b>192</b>	<b>148</b>	<b>-22,9</b>	<b>188</b>	<b>148</b>	<b>-21,3</b>	<b>83</b>	<b>67</b>	<b>-19,3</b>

### Poredbeni prikaz koeficijenata razriješenosti kaznenih djela protiv života i tijela

Kaznena djela	Koeficijent razriješenosti			Koeficij. naknadne otkrivenosti		
	2014.	2015.	+ -	2014.	2015.	+ -
Ubojstva	100,0	100,0	0,0	100,0	100,0	0,0
Ubojstvo u pokušaju	100,0	100,0	0,0	100,0	100,0	0,0
Tjelesne ozljede	100,0	100,0	0,0	100,0	100,0	0,0
Teške tjelesne ozljede	94,0	100,0	6,0	89,7	100,0	10,3
Ostala	100,0	100,0	0,0	100,0	100,0	0,0
<b>UKUPNO ( opći)</b>	<b>97,9</b>	<b>100,0</b>	<b>2,1</b>	<b>95,3</b>	<b>100,0</b>	<b>4,7</b>
Nepružanje pomoći (promet)	100,0	0,0	-100,0	100,0	0,0	-100,0
<b>UKUPNO</b>	<b>97,9</b>	<b>100,0</b>	<b>2,1</b>	<b>95,4</b>	<b>100,0</b>	<b>4,6</b>



## Poredbeni prikaz organiziranog kriminaliteta

Kaznena djela	Prijavljena kaznena djela			Razriješena			2015. % od uk. prijavljenih
	Broj djela		+ - %	Broj djela		+ - %	
	2014.	2015.		2014.	2015.		
Izrada, nabavljanje, posjedovanje, prodaja ili davanje na uporabu sredstava za krivotvorenje		1			1		1,2
Lihvarski ugovor*		5			5		6,0
Nedoz. obavljanje istraživ. radova i prisvajanje kulturnog dobra	2			2			0,0
Prostitucija	4	1	-75	4	1	-75	1,2
Iznuda	9	9		8	9	+ 12,5	10,8
Krivotvorenje novca		4			4		4,8
Protupravna naplata	11	5	-54,5	11	5	-54,5	6,0
Protuzakonito ulaženje, kretanje i boravak u RH	1			1			0,0
Nedozvoljeno posjedovanje, izrada i nabavljanje oružja i eksplozivnih tvari	70	58	-17,1	70	58	-17,1	69,9
<b>UKUPNO</b>	<b>97</b>	<b>83</b>	<b>-14,4</b>	<b>96</b>	<b>83</b>	<b>-13,5</b>	<b>100,0</b>

## Poredbeni prikaz kaznenih djela zlouporabe droga

	Prijavljena kaznena djela			Razriješena kaznena djela		
	Broj djela		+ - %	Broj djela		+ - %
	2014.	2015.		2014.	2015.	
Neovlaštena proizvodnja i promet drogama	283	237	-16,3	282	237	-16
Omogućavanje trošenja droga	100	59	-41	100	59	-41
Neovlaštena proizvodnja i promet tvari zabranjenih u sportu	1			1		
<b>UKUPNO</b>	<b>384</b>	<b>296</b>	<b>-22,9</b>	<b>383</b>	<b>296</b>	<b>-22,7</b>

### Poredbeni prikaz gospodarskog kriminaliteta

Kaznena djela	Prijavljena kaznena djela			Razriješena			2015. % od uk. prijavljenih
	Broj djela		+ - %	Broj djela		+ - %	
	2014.	2015.		2014.	2015.		
Protupravna eksploatacija rudnog blaga	131			131			0,0
Zloupotreba povjerenja u gospod.poslovanju	76	9	-88,2	75	9	-88	0,7
Prijevarena u gospodarskom poslovanju	18	16	-11,1	19	16	-15,8	1,3
Neovlašten pristup	1			1			0,0
Davanje mita za trgovanje utjecajem							0,0
Trgovanje utjecajem	2			2			0,0
Nedozvoljena trgovina	37	36	-2,7	37	36	-2,7	3,0
Zloupotreba položaja i ovlasti	220	150	-31,8	220	150	-31,8	12,3
Nezakonito pogodovanje	1	1		1	1		0,1
Nedozv.uporaba autor.djela ili izvedbe umj.izvođača	6			6			0,0
Računalnao krivotvorenje	1			1			0,0
Krivotvorenje službene ili poslovne isprave	231	754	+ 226,4	230	753	+ 227,4	62,0
Izbjegavanje carinskog nadzora		8			8		0,7
Pronevjera	25	135	+ 440	25	135	+ 440	11,1
Povreda obveze vođenja trgovačkih i poslovnih knjiga	3			3			0,0
Povreda prava vjerovnika u gospodarskom poslovanju	1			1			0,0
Pogodovanje vjerovnika	22	7	-68,2	22	7	-68,2	0,6
Primanje mita	5			5			0,0
Utaja poreza ili carine	12	7	-41,7	12	7	-41,7	0,6
Subvencijska prijevarena	7	2	-71,4	7	2	-71,4	0,2
Pranje novca	4	5	+ 25	4	6	+ 50	0,4
Računalna prijevarena	46	42	-8,7	40	33	-17,5	3,5
Zloupotreba naprava	1			1			0,0
Zloupotreba osobne isprave	4	19	+ 375	4	19	+ 375	1,6
Davanje mita	3			3			0,0
Neisplata plaće	8	4	-50	8	4	-50	0,3
Zlostavljanje na radu							0,0
Lihvarski ugovor*							0,0
Nedozvoljena proizvodnja	1			1			0,0
Zloupotreba osiguranja	1			1			0,0
Zloupotreba čeka i platne kartice	1			1			0,0
Zakon o trgovačkim društvima		1			1		0,1
Nedozvoljena igra na sreću*	1			1			0,0
Povreda prava na rad		2			2		0,2
Povreda tuđih prava	4	2	-50	4	2	-50	0,2
Povreda prava iz socijalnog osiguranja		7			7		0,6
Povreda drugih autorskom srodnih prava		8			8		0,7
Neovlaštena uporaba tuđe tvrtke		1			1		0,1
<b>UKUPNO</b>	<b>873</b>	<b>1.216</b>	<b>+ 39,3</b>	<b>866</b>	<b>1.207</b>	<b>+ 39,4</b>	<b>100,0</b>

### Poredbeni prikaz kaznenih djela protiv okoliša

Kaznena djela	Prijavljena kaznena djela			Razriješena			2015. % od uk. prijavljenih
	Broj djela		+ - %	Broj djela		+ - %	
	2014.	2015.		2014.	2015.		
Protuzakoniti lov i ribolov	12	20	+ 66,7	7	18	+ 157,1	64,5
Ubijanje ili mučenje životinja	11	10	-9,1	9	7	-22,2	32,3
Onečišćenje okoliša		1			1		3,2
Ukupno - opći kriminalitet	23	31	+ 34,8	16	26	+ 62,5	100,0
Protupravna ekspl.rudnog blaga	131	0		131	0		0,0
Protupravna gradnja		0			0		0,0
<b>SVEUKUPNO</b>	<b>154</b>	<b>31</b>	<b>-79,9</b>	<b>147</b>	<b>26</b>	<b>-82,3</b>	<b>100,0</b>

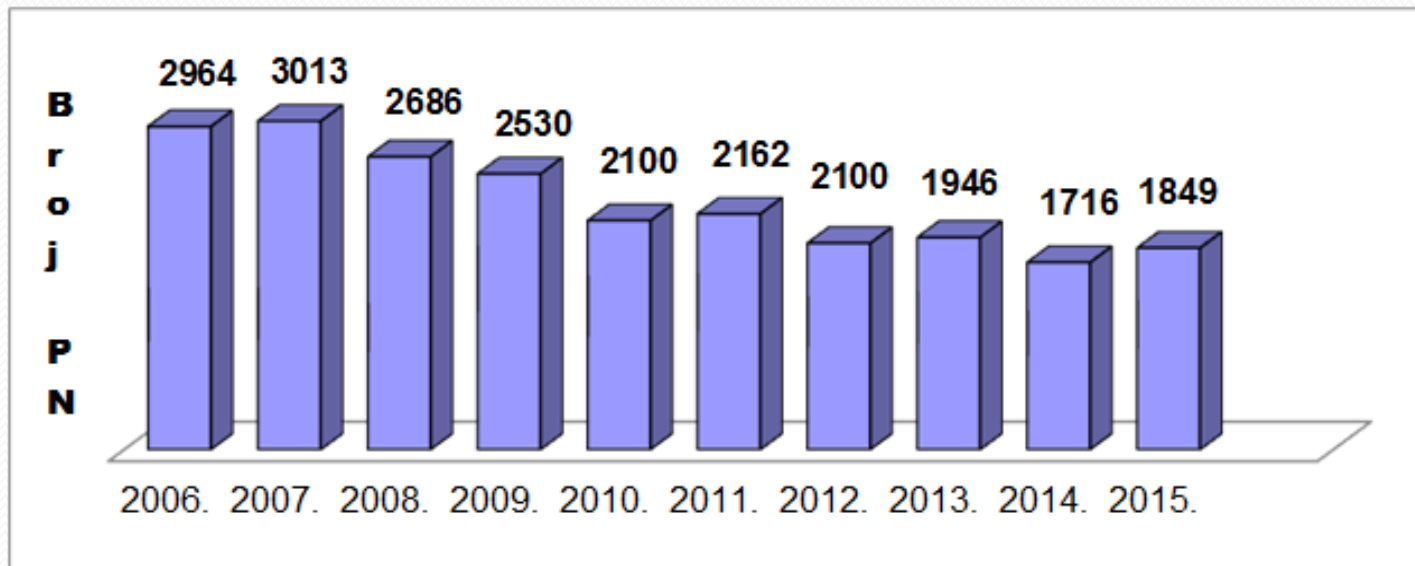
### Poredbeni prikaz kaznenih djela terorizma

Kaznena djela	Prijavljena kaznena djela			Razriješena			2015. % od uk. prijavljenih
	Broj djela		+ - %	Broj djela		+ - %	
	2014.	2015.		2014.	2015.		
Javno poticanje na nasilje i mržnju	1			1			0,0
Povreda ravnopravnosti							0,0
Izazivanje nereda							0,0
Rasna i druga diskriminacija							0,0
<b>UKUPNO</b>	<b>1</b>	<b>0</b>		<b>1</b>	<b>0</b>		<b>0,0</b>

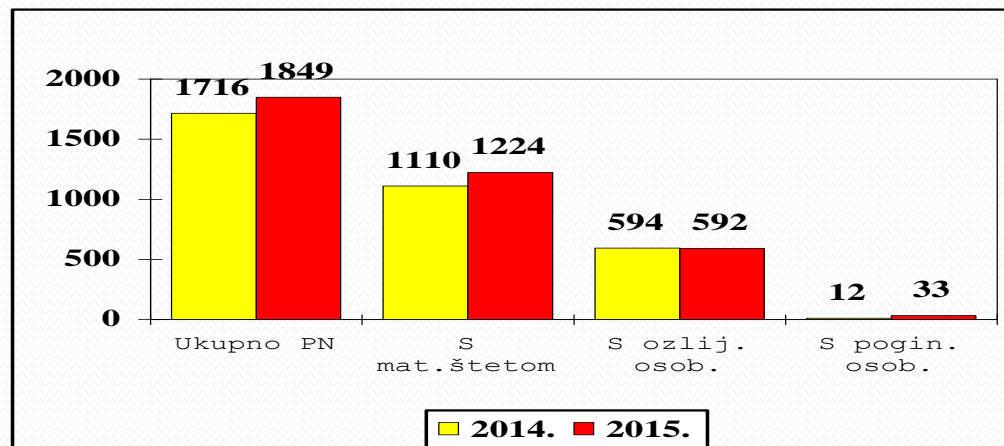
### Poredbeni prikaz kaznenih djela ratnih zločina

Kaznena djela	Prijavljena kaznena djela			Razriješena			2015. % od uk. prijavljenih
	Broj djela		+ - %	Broj djela		+ - %	
	2014.	2015.		2014.	2015.		
Ratni zločin		9			9		100,0
							0,0
<b>UKUPNO</b>	<b>0</b>	<b>9</b>		<b>0</b>	<b>9</b>		<b>100,0</b>

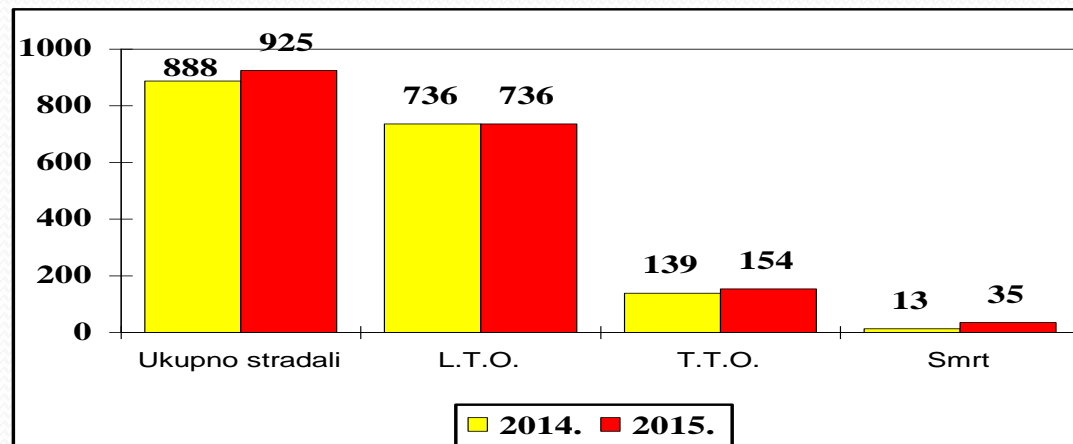
## Prometne nesreće za PU kroz desetljeće



### Prikaz prometnih nesreća



### Prikaz stradalih osoba u prometu



## Prekršaji u prometu Vrste prekršaja

Vrsta prekršaja	Broj prekršaja		
	2014.	2015.	+ - %
Nepropisna brzina	27.528	<b>29.912</b>	+ 8,7
- u naselju - više od 50 km/h veća od dopuštene	16	24	+ 50
- u naselju - 20 do 30 km/h veća od dopuštene	1.917	2.207	+ 15,1
- u naselju - 10 do 20 km/h veća od dopuštene	17.679	18.730	+ 5,9
- u naselju - 30 - 50 km/h veća od dopuštene	392	519	+ 32,4
- u naselju, do 10 km/h veća od dopuštene	680	508	-25,3
- izvan naselja - više od 50 km/h veća od dopuštene	48	65	+ 35,4
- izvan naselja - 30 - 50 km/h veća od dopuštene	826	1.082	+ 31
- izvan naselja - 10 - 30 km/h veća od dopuštene	5.817	6.627	+ 13,9
- limit vozila	153	150	-2
Crveno svjetlo	286	<b>255</b>	-10,8
Neprop.pretjeca.i obilaženje	282	<b>206</b>	-27
Nepoš.prednosti prolaza	46	<b>47</b>	+ 2,2
Nepropisno mimoilaženje	5		
Neust.prednosti pješacima	534	<b>819</b>	+ 53,4
Upravljanje vozilom pod utjec.alkohola	4.402	<b>4.869</b>	+ 10,6
- do 0,50 g/kg alkohola	95	147	+ 54,7
- od 0,50 do 1 g/kg alkohola	1.073	1.320	+ 23
- od 1 do 1,50 g/kg alkohola	816	781	-4,3
- iznad 1,50 g/kg alkohola ili opojnih droga	543	551	+ 1,5
- droga ili lijekovi	15	12	-20
- alkohola - vozač bicikla ili zaprežnog vozila	1.674	1.882	+ 12,4
- odbijeno podvrgavanje ispitiv.na alkohol	186	176	-5,4
Nepropisno parkiranje i zaustavljanje	5.727	<b>4.437</b>	-22,5
Nep.skret.,okret., uključ.u promet i vožnja una.	607	<b>540</b>	-11
Vožnja bez položenog vozačkog ispita	640	<b>500</b>	-21,9
Strana i smjer kretanja	190	<b>217</b>	+ 14,2
Tehnički neispravno vozilo	3.877	<b>5.119</b>	+ 32
Vožnja bez svjetla na vozilu	3.907	<b>4.303</b>	+ 10,1
Nereg.i tehn.nepregl.vozilo	1.285	<b>2.319</b>	+ 80,5
Prekršaji pješaka u prometu	1.849	<b>2.974</b>	+ 60,8
Sigurnosni pojas	12.031	<b>12.632</b>	+ 5
Zaštitna kaciga	334	<b>278</b>	-16,8
Nepoštivanje promet.znaka i ovlaštenih osoba	8.221	<b>7.405</b>	-9,9
Korištenje mobitela za vrijeme vožnje	6.229	<b>5.391</b>	-13,5
Uprav.voz.kad je voz.doz.odu.	418	<b>450</b>	+ 7,7
Poduka bez instruktorskog ispita	1		
Ostali prekršaji	10.733	<b>10.848</b>	+ 1,1
<b>UKUPNO</b>	<b>89.132</b>	<b>93.521</b>	<b>+ 4,9</b>

## Prometni prekršaji po policijskim postajama

Policijska postaja	Prekršajne prijave		
	2014.	2015.	+ - %
I PP OSIJEK	5.430	<b>6.180</b>	+ 13,8
II PP OSIJEK	4.179	<b>4.593</b>	+ 9,9
PP ČEPIN	2.616	<b>2.756</b>	+ 5,4
PPRP OSIJEK	24.777	<b>28.171</b>	+ 13,7
PP BELI MANASTIR	13.344	<b>13.328</b>	-0,1
PP DONJI MIHOLJAC	7.081	<b>7.342</b>	+ 3,7
PP ĐAKOVO	10.172	<b>9.436</b>	-7,2
PP BELIŠĆE	6.384	<b>6.310</b>	-1,2
PP NAŠICE	10.578	<b>10.692</b>	+ 1,1
PGP DALJ	3.133	<b>3.334</b>	+ 6,4
PGP BELI MANASTIR	1.438	<b>1.379</b>	-4,1
<b>SVEUKUPNO</b>	<b>89.132</b>	<b>93.521</b>	<b>+ 4,9</b>

## Prekršaji iz Zakona o prekršajima protiv javnog reda i mira

Vrsta prekršaja	Broj prekršaja			Počinitelji				
	2014.	2015.	+ - %	2014.	2015.			+ - %
					ukupno	M	Ž	
Drsko ponašanje	142	143	+ 0,7	206	204	190	14	-1
Odavanje skitnji	4	2	-50	4	2		2	-50
Odavanje prosjačenju	25	21	-16	27	27	16	11	
Odavanje prostituciji				0	0			
Tučnjava	359	317	-11,7	679	539	489	50	-20,6
Svađa, vika i sl.	724	682	-5,8	956	843	702	141	-11,8
Vrijeđanje ili omalovažavanje moral. osjeć. građana	25	19	-24	25	19	19		-24
Omalovažavanje ili vrijeđanje policijskih službenika	143	146	+ 2,1	160	162	150	12	+ 1,3
Davanje alk. pića osobama pod utjecajem alkohola	30	33	+ 10	30	33	13	20	+ 10
Davanje alk. pića maloljetnicima	5	6	+ 20	5	7	4	3	+ 40
Na javnom mjestu odavanje pijanstvu	1			1	0			
Na javnom mjestu uživanje droga		2		0	3	3		
Neovlašteno pucanje iz vat. oružja isl.	6	2	-66,7	6	2	2		-66,7
Nesprječavanje narušavanja JRM	11	6	-45,5	11	6	6		-45,5
Držanje životinja bez nadzora	145	194	+ 33,8	145	194	146	48	+ 33,8
Ostali prekršaji	33	16	-51,5	37	20	15	5	-45,9
<b>UKUPNO IZ ZOPP JRM</b>	<b>1.653</b>	<b>1.589</b>	<b>-3,9</b>	<b>2.292</b>	<b>2.061</b>	<b>1.755</b>	<b>306</b>	<b>-10,1</b>
Lokalni propisi	215	296	+ 37,7	215	296	240	56	+ 37,7
<b>SVEUKUPNO</b>	<b>1.868</b>	<b>1.885</b>	<b>+ 0,9</b>	<b>2.507</b>	<b>2.357</b>	<b>1.995</b>	<b>362</b>	<b>-6</b>



## Prekršaji iz ostalih zakona

Prekršaji	2014.		2015.										UKUPNO	+ - %
	UKUPNO	upozorenje	novčane kazne	obavezni prekršajni natjag	prekršajni natjazi (opći)	općina prijedlozi	pregovaranje o kazni	Nepokretanje prekršajnog postupka			obavijest			
								beznačajni dr.	bezuvjetni opori.	uvjetni opori.				
Zakona o oružju	264			79	11	113	11	9	20	67	1	311	+17,8	
Zakona o javnom okupljanju	2				1							1	-50,0	
Zakona o sprječ. nereda na šport. natjec.	103				20	61						81	-21,4	
Zakona o eksplozivnim tvarima	1				1							1		
Zakona o prijevozu opasnih tvari	97			4	24	87	1				3	3	+200,0	
Zakona o suzb. zlouporabe droga	1.685	240	190	758	10	67		382	7	84	1	1.177	+20,6	
Zakona o osobnoj iskaznici	645		4	561	1	19		2	8	209	3	807	+25,1	
Zakona o prebivalištu	183	1	190	119	6	9		4	5	4	1	338	+84,7	
Zakona o nadzoru državne granice	17			10	1	12	32	67		12		134	+688,2	
Zakona o putnim ispravama hrv.državljana	146			1	1	1	1	25	1	70		100	-31,5	
Zakona o zaštiti od požara	9			4	7	4	3	1				19	+111,1	
Zakona o vatrogastvu														
Zakona o deviznom poslovanju														
Zakona o provedbi carinskih propisa EU	19										1	1	-94,7	
Zakona o zaštiti od nasilja u obitelji	1.088					982			8			990	-9,0	
Zakona o privatnoj zaštiti	10			4	8							12	+20,0	
Zakona o obveznim osiguranjima u prometu	300			17	103	80	5				1	206	-31,3	
Zakona o morskom ribarstvu														
Pomorskog zakonika														
Zakona o trošarinama	77										58	58	-24,7	
Zakona o ugoditeljskoj djelatnosti	174		1	2		19	2				85	109	-37,4	
Zakona o obrtu														
Zakona o zaštiti novčarskih institucija	2				3							3	+50,0	
Zakona o suzbijanju diskriminacije	3					2						2	-33,3	
Zakona o zapaljivim tekućinama i plinovima														
Zakona o igrama na sreću	20											14	-30,0	
Zakona o ravnopravnosti spolova	34					13			1			33	-2,9	
Zakona o šumama	20											16	-20,0	
Zakona o trgovini														
Zakona o zaštiti od buke														
Zakona o plovidbi i lukama unutarnjih voda	5											20	+300,0	
Opće poreznog zakona	9											11	+22,2	
Zakona o financiranju jedinica lok.i područ.samoupr.														
Zakona o radnom vremenu,obveznim odmorima mob...	536		97	258	35		5					395	-26,3	
Zakona o veterinarstvu	32											19	-40,6	
Zakona o zabrani i sprječ. obavljanja neregistr. djelat.	23											11	-52,2	
Zakona o lovstvu	5											20	+300,0	
Zakona o prijevozu u cestovnom prometu	30											5	-83,3	
Zakona o stočarstvu	4		1									5	+50,0	
Zakona o održivom gospodarenju otpadom	29											19	-34,5	
Zakona o zaštiti životinja	2											1	-50,0	
Zakona o radu	13											4	-69,2	
Zakona o mirovinskom osiguranju	6											3	-50,0	
Zakona o zaštiti prirode												1		
Zakona o duhanu	2													
Zakona o humanitarnom razminiranju	2											2	2	0,0
Zakona o sigurnosti u željezničkom prometu														
Zakona o autorskom pravu i srodnim pravima	1											2	2	+100,0
Zakona o ograničavanju uporabe duhanskih proizvoda												2	2	
Zakona o rudarstvu														
Zakona o vodama	1											4	4	+300,0
Zakona o fiskalizaciji u prometu gotovinom	4											2	2	-50,0
Zakona o obrani														
Zakona o cestama	4											1	1	-75,0
Zakona o posebnom porezu na motorna vozila	1											3	3	+200,0
Zakona o slatkovodnom ribarstvu	10					4	1					5	5	-50,0
Zakona o pos.porezu na kavu i bezalkoh.pića												1	1	
Zakona o poljoprivrednom zemljištu												1	1	
Zakona o hrvatskom crvenom križu						2								
Zakona o zračnom prometu												1	1	
Zakona o protuminskom djelovanju						3						3	3	
UKUPNO	5.618	241	494	1.808	241	1.499	28	490	50	447	340	5.638	+0,4	



## STANJE SIGURNOSTI NA DRŽAVNOJ GRANICI

### Promet putnika

Na granici prema	Ukupno		+ - %	Udio %	2015					
	2014.	2015			Državljeni RH	%	Državljeni EU	%	Državljeni trećih zemalja	%
Mađarskoj	1.476.579	<b>1.622.558</b>	<b>+ 9,9</b>	<b>49,2</b>	<b>629.688</b>	<b>19,1</b>	<b>633.546</b>	<b>19,2</b>	<b>359.324</b>	<b>10,9</b>
Srbija	1.734.350	<b>1.645.918</b>	<b>-5,1</b>	<b>49,9</b>	<b>977.249</b>	<b>29,6</b>	<b>159.774</b>	<b>4,8</b>	<b>508.895</b>	<b>15,4</b>
Zračni promet	19.186	<b>21.501</b>	<b>+ 12,1</b>	<b>0,65</b>	<b>9.969</b>	<b>0,30</b>	<b>10.535</b>	<b>0,32</b>	<b>997</b>	<b>0,03</b>
Riječni promet	7.667	<b>10.236</b>	<b>+ 33,5</b>	<b>0,31</b>	<b>6</b>	<b>0,00</b>	<b>5.426</b>	<b>0,16</b>	<b>4.804</b>	<b>0,15</b>
<b>UKUPNO</b>	<b>3.237.782</b>	<b>3.300.213</b>	<b>+ 1,9</b>	<b>100,0</b>	<b>1.616.912</b>	<b>49,0</b>	<b>809.281</b>	<b>24,5</b>	<b>874.020</b>	<b>26,5</b>

### Promet vozila

Vrsta vozila	Vozila prešla granicu		+ - %	2015.					
	2014.	2015.		Ulazak u RH			Izlazak iz RH		
				domaća	EU	treće zemlje	domaća	EU	treće zemlje
Osobna	1.120.847	<b>1.215.686</b>	<b>+ 8,5</b>	<b>320.187</b>	<b>148.234</b>	<b>137.398</b>	<b>325.466</b>	<b>146.578</b>	<b>137.823</b>
Teretna	274.560	<b>266.871</b>	<b>-2,8</b>	<b>30.249</b>	<b>29.517</b>	<b>75.411</b>	<b>31.895</b>	<b>29.053</b>	<b>70.746</b>
Autobusi	5.643	<b>7.949</b>	<b>+ 40,9</b>	<b>2.274</b>	<b>927</b>	<b>876</b>	<b>2.240</b>	<b>832</b>	<b>800</b>
Vlakovi	786	<b>1.670</b>	<b>+ 112,5</b>	<b>13</b>	<b>750</b>	<b>72</b>	<b>13</b>	<b>750</b>	<b>72</b>
Brodovi	455	<b>337</b>	<b>-25,9</b>	<b>66</b>	<b>88</b>	<b>12</b>	<b>70</b>	<b>90</b>	<b>11</b>
Zrakoplovi	359	<b>491</b>	<b>+ 36,8</b>	<b>17</b>	<b>206</b>	<b>32</b>	<b>13</b>	<b>185</b>	<b>38</b>
Motocikli		<b>6.647</b>		<b>1.178</b>	<b>1.809</b>	<b>503</b>	<b>1.260</b>	<b>1.360</b>	<b>537</b>
<b>UKUPNO</b>	<b>1.402.650</b>	<b>1.499.651</b>	<b>+ 6,9</b>	<b>353.984</b>	<b>181.531</b>	<b>214.304</b>	<b>360.957</b>	<b>178.848</b>	<b>210.027</b>

### Promet putnika po graničnim prijelazima

Najfrekventini granični prijelaz	2014.	2015.	+ - %	Udio % 2015.
MCGP Erdut	1.222.442	<b>1.107.967</b>	<b>-9,4</b>	<b>33,6</b>
MCGP Batina	511.710	<b>537.764</b>	<b>+ 5,1</b>	<b>16,3</b>
MCGP Duboševica	900.424	<b>1.016.129</b>	<b>+ 12,9</b>	<b>30,8</b>
MCGP Donji Miholjac	421.754	<b>451.285</b>	<b>+ 7</b>	<b>13,7</b>
MCGP B.P.Selo	154.289	<b>153.543</b>	<b>-0,5</b>	<b>4,7</b>
MŽGP Beli Manastir	112	<b>1.601</b>	<b>+ 1329,5</b>	<b>0,0</b>
MŽGP Erdut	198	<b>187</b>	<b>-5,6</b>	<b>0,0</b>
MRGP Osijek	7.667	<b>10.236</b>	<b>+ 33,5</b>	<b>0,3</b>
MZGP Osijek	19.186	<b>21.501</b>	<b>+ 12,1</b>	<b>0,65</b>
<b>UKUPNO</b>	<b>3.237.782</b>	<b>3.300.213</b>	<b>+ 1,9</b>	<b>100,0</b>

## Požari i posljedice požara po policijskim postajama

Policijska postaja	Broj požara			Požari na									Materijalna šteta		Eksplozije plina i tehnološke eksplozije, eksplo.tvari i sredstava			Materijalna šteta	
				građevinskim objektima			otvorenom prostoru			prometnom sredstvu									
	2014.	2015.	+ - %	2014.	2015.	+ - %	2014.	2015.	+ - %	2014.	2015.	+ - %	2014.	2015.	2014.	2015.	+ - %	2014.	2015.
I PP OSIJEK	23	25	+ 8,7	10	11	+ 10	11	7	-36,4	2	7	+ 250	65.000	479.700					
II PP OSIJEK	13	33	+ 153,8	9	15	+ 66,7	2	14	+ 600	2	4	+ 100	66.600	243.000	1	1		600.000	100.000
PP ČEPIN	9	21	+ 133,3	4	6	+ 50	2	9	+ 350	3	6	+ 100	271.000	219.500	1			1.000.000	
PP BELI MANASTIR	37	34	-8,1	16	10	-37,5	16	20	+ 25	5	4	-20	441.700	596.700					
PP DONJI MIHOLJAC	11	10	-9,1	1	8	+ 700	6	1	-83,3	4	1	-75	92.000	564.100					
PP ĐAKOVO	22	39	+ 77,3	12	15	+ 25	4	18	+ 350	6	6		528.250	381.800		1			0
PP BELIŠĆE	19	28	+ 47,4	10	14	+ 40	6	10	+ 66,7	3	4	+ 33,3	1.579.800	267.800					
PP NAŠICE	19	20	+ 5,3	15	14	-6,7	2	2		2	4	+ 100	529.600	1.569.000		1			30.000
PGP DALJ	7	13	+ 85,7	3	6	+ 100	4	7	+ 75				33.300	81.600					
PGP BELI MANASTIR																			
<b>UKUPNO</b>	<b>160</b>	<b>223</b>	<b>+ 39,4</b>	<b>80</b>	<b>99</b>	<b>+ 23,8</b>	<b>53</b>	<b>88</b>	<b>+ 66</b>	<b>27</b>	<b>36</b>	<b>+ 33,3</b>	<b>3.607.250</b>	<b>4.403.200</b>	<b>2</b>	<b>3</b>	<b>+ 50</b>	<b>1.600.000</b>	<b>130.000</b>

## SAMOUBOJSTVA I POKUŠAJI SAMOUBOJSTAVA

Samoubojstva i pokušaji samoubojstava		UKUPNO		+ - %	2015.				
		2014.	2015.		dovršena	pokušana	žene		
							dovršena	pokušana	ukupno
Način izvršenja	Vješanje	47	48	+ 2,1	37	11	2	1	3
	Pucanje iz oružja	11	11		7	4			0
	Bacanje u vodu	1	5	+ 400	3	2	3	1	4
	Trovanje	30	27	-10	2	25	1	14	15
	Ubadanje	6	14	+ 133,3	2	12	1	1	2
	Bacanje pod vlak	4	0						0
	Bacanje s građevine	6	4	-33,3	4				0
	Rezanje žila	5	8	+ 60	1	7		1	1
	Ostalo	15	13	-13,3	4	9	2	2	4
	<b>UKUPNO</b>	125	130	+ 4	60	70	9	20	29
Dob počinitelja (godine)	do 14	0	1			1		1	1
	15 - 18	5	6	+ 20		6		3	3
	19 - 25	12	7	-41,7	2	5		2	2
	26 - 35	16	19	+ 18,8	7	12	1	1	2
	36 - 50	25	24	-4	6	18	1	4	5
	51 - 65	43	46	+ 7	24	22	3	8	11
	iznad 65	24	27	+ 12,5	21	6	4	1	5
	<b>UKUPNO</b>	125	130	+ 4	60	70	9	20	29